



Perspectivas da Rede de Atenção à Saúde no Estado

Aparecida Linhares Pimenta
Secretária Substituta SAS/MS
03/03/15

República Federativa do Brasil

INDICADORES SÓCIODEMOGRÁFICOS

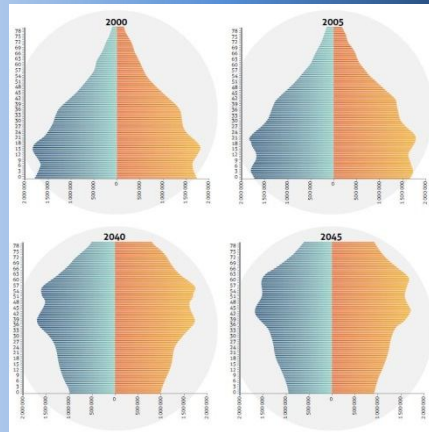


- 202.768.561 (23,8 hab/Km²)
- 8,5 milhões de Km²
- 5 Regiões, 26 estados, 1 Distrito Federal
- 5570 municípios
- PIB per capita – R\$ 25.930,00 (2012)
- IDH: 0,744 (2013)
- Expectativa de vida – 75,14 anos (IBGE/2014)
- Enormes diferenças sociais, culturais e econômicas.
- São Paulo - 44.035.304 milhões de habitantes
- Roraima 496,9 mil habitantes

TRANSIÇÃO

MUDANÇAS
SOCIAIS
IMPORTANTES
NOS ÚLTIMOS
30 ANOS

DEMOGRÁFICA



NUTRICIONAL


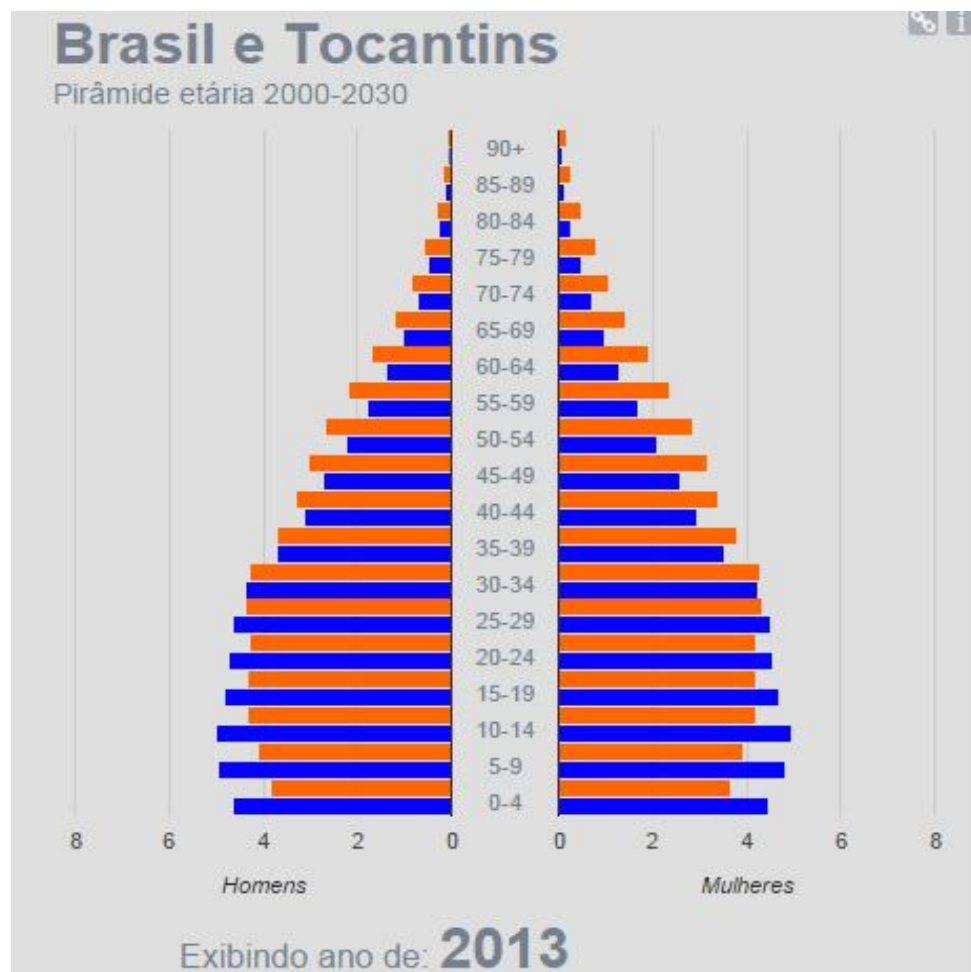
48,97 %
Sobrepeso e
obesidade

Mudanças no Perfil
Epidemiológico
Tripla Carga de Doenças



Ministério da
Saúde

Projeção da população do Brasil e Tocantins



Ministério da
Saúde



Redes de Atenção à Saúde

- A **Rede de Atenção à Saúde**, como o conjunto de ações e serviços de saúde articulados em níveis de complexidade crescente, com a finalidade de **garantir a integralidade** da assistência à saúde, mediante ***referenciamento do usuário na rede regional e interestadual***, conforme pactuado nas Comissões Intergestores;
- as **Redes de Atenção à Saúde** estarão compreendidas no âmbito de *uma Região de Saúde ou em várias delas*.



Ministério da
Saúde

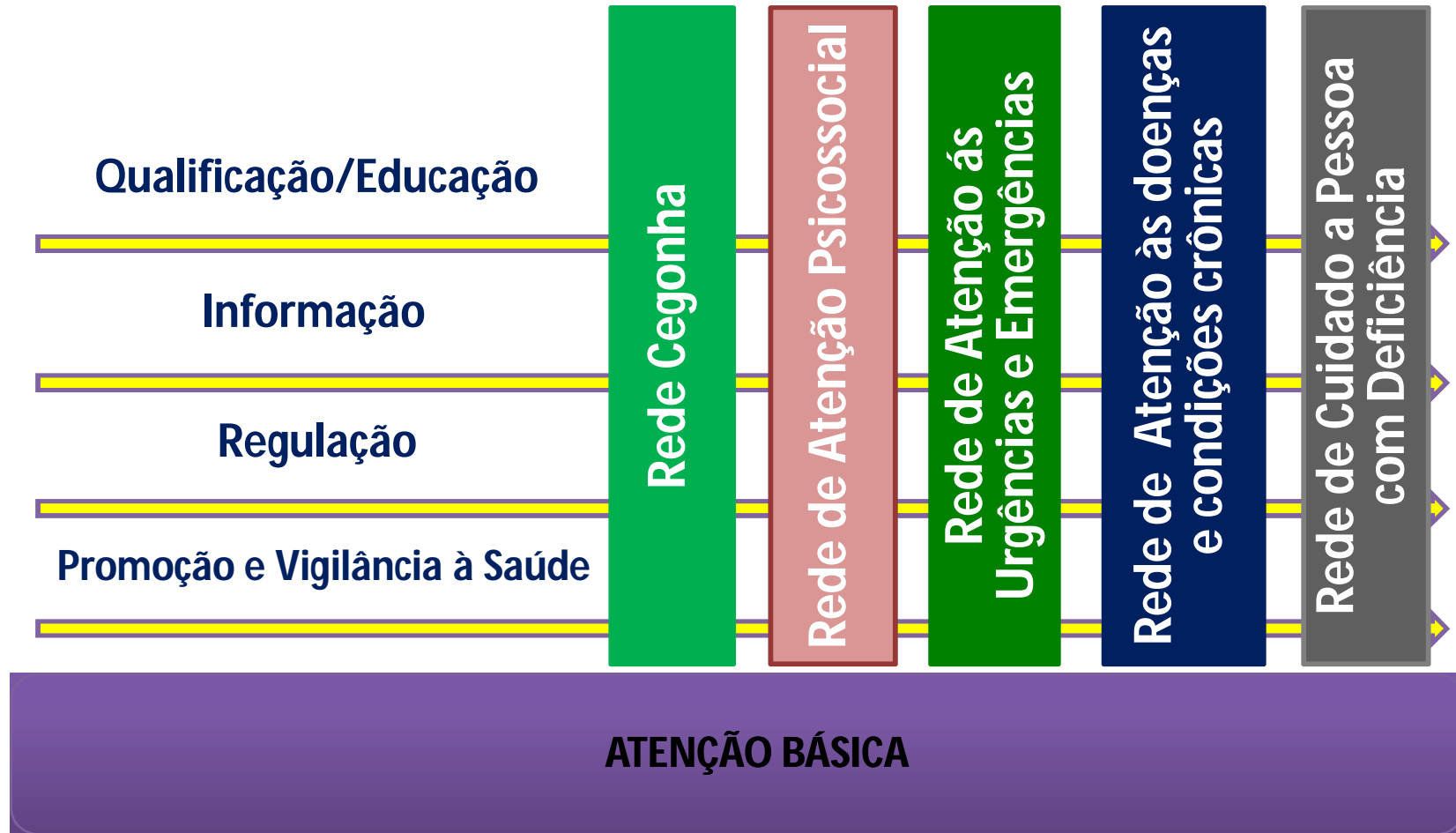




REDES DE ATENÇÃO À SAÚDE

São arranjos organizativos de ações e serviços de saúde, de diferentes densidades tecnológicas, que integradas por meio de sistemas de apoio técnico, logístico e de gestão, buscam garantir a integralidade do cuidado (Ministério da Saúde, 2010 – Portaria 4.279, de 30/12/2010).

AS REDES DE ATENÇÃO À SAÚDE



ATENÇÃO BÁSICA



COORDENADORA DA SAÚDE

Base das “Redes de Atenção à Saúde” - RAS



Procura fornecer serviços de saúde qualificado, humano, em tempo e com acesso igualitário

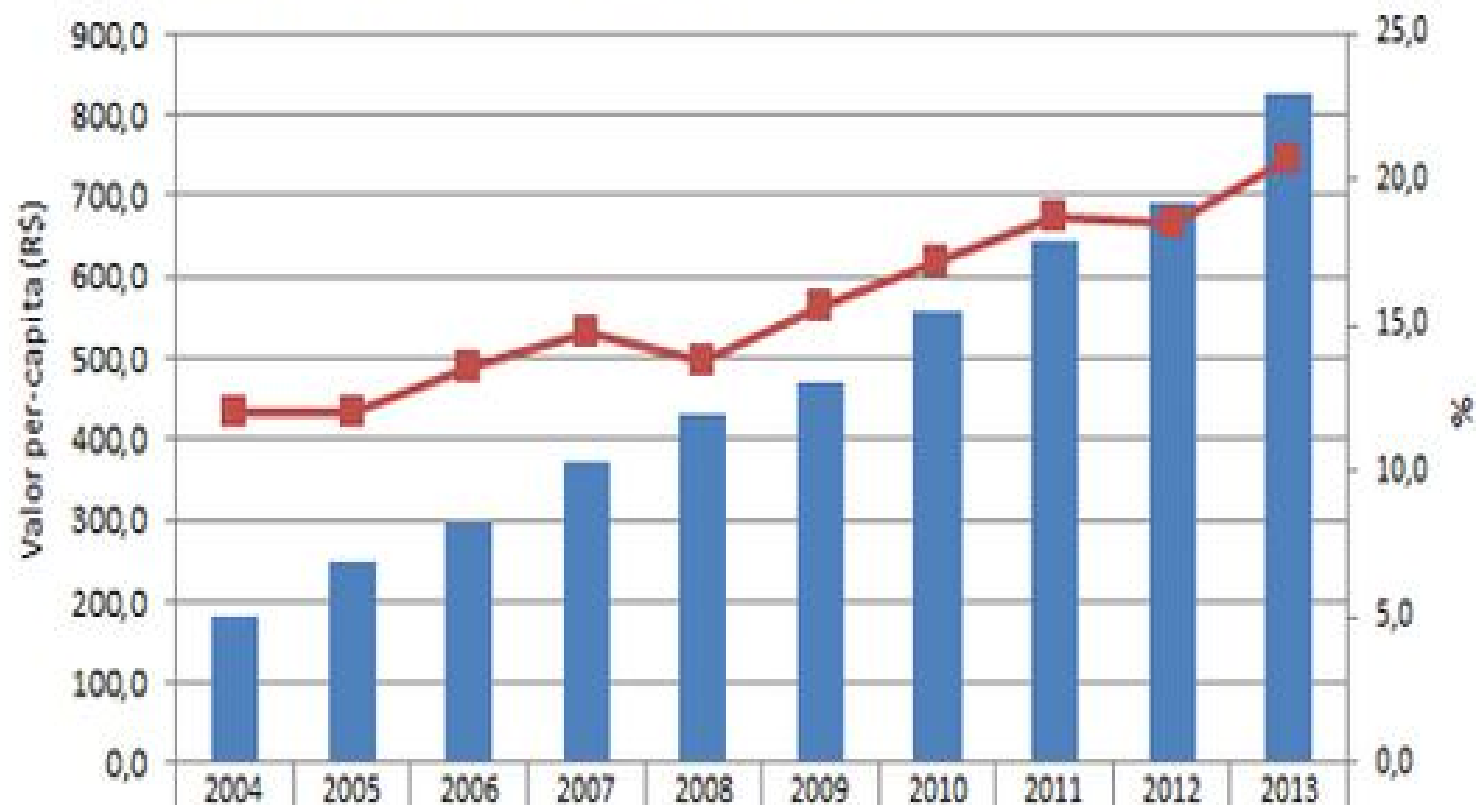


Ministério da
Saúde



Tocantins

Despesa total em saúde por habitante¹ e percentual dos recursos próprios gastos em saúde². Tocantins, 2004 a 2013



	2004	2005	2006	2007	2008	2009	2010	2011	2012	2013
Despesa total em saúde por habitante	183,6	247,9	298,1	369,9	431,8	469,4	557,9	645,3	690,5	825,8
% Recursos próprios gastos em saúde	12,0	12,1	13,5	14,7	13,8	15,7	17,2	18,7	18,5	20,7

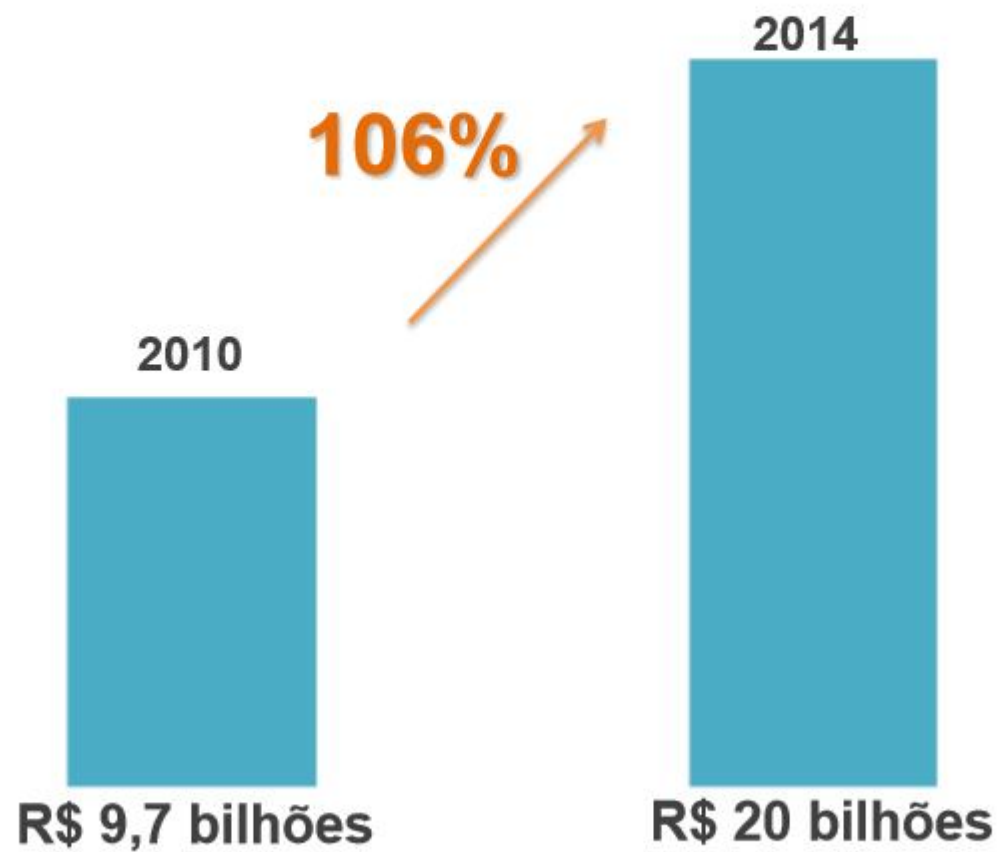
1 Despesas executadas pela gestão estadual, independentemente da fonte de receita

2 Segundo regras estabelecidas pela Emenda Constitucional 29

Fonte: Ministério da Saúde - Sistema de Informações sobre Orçamento Público em Saúde - SIOPS (dados fornecidos pelos governos estaduais).

Fortalecimento da Atenção Básica

Recursos Atenção Básica



AUMENTO EQUITATIVO DO PAB FIXO

Grupo de Municípios	% de Municípios do Grupo	Valor 2010	Valor 2014	Aumento
Grupo I	70%	18	28	55%
Grupo II	20%	18	27	50%
Grupo III	7%	18	24	33%
Grupo IV	3%	18	23	28%



Ministério da
Saúde



Qualidade na Atenção Básica

Programa Nacional de Melhoria do Acesso e da Qualidade (PMAQ)

Pelo **monitoramento do atendimento das equipes das UBS**, o MS pode até dobrar o que repassa para cada equipe, de acordo com a qualidade do atendimento

79% dos usuários ouvidos avaliaram o cuidado como bom ou muito bom
86% dos usuários recomendariam a UBS a um amigo ou familiar

Em 2012

- **mais de 17 mil** equipes de Atenção Básica visitadas
- **65 mil usuários e 17,5 mil profissionais** entrevistados
- **17,5 mil equipes de Atenção Básica** recebendo recursos adicionais, em 4 mil municípios.

Em 2013 – Universalização do PMAQ

- **30,2 mil** equipes de Atenção Básica e **19,7 mil** de Saúde Bucal
- **1,8 mil** Núcleos de Apoio à Saúde da Família (NASF)
- **860** Centros de Especialidades Odontológicas (CEO)
- **avaliação externa das equipes (ciclo 2) está em curso, com previsão de término em agosto/2014**

Fonte: Departamento de Atenção Básica – DAB/SAS/MS



Ministério da
Saúde

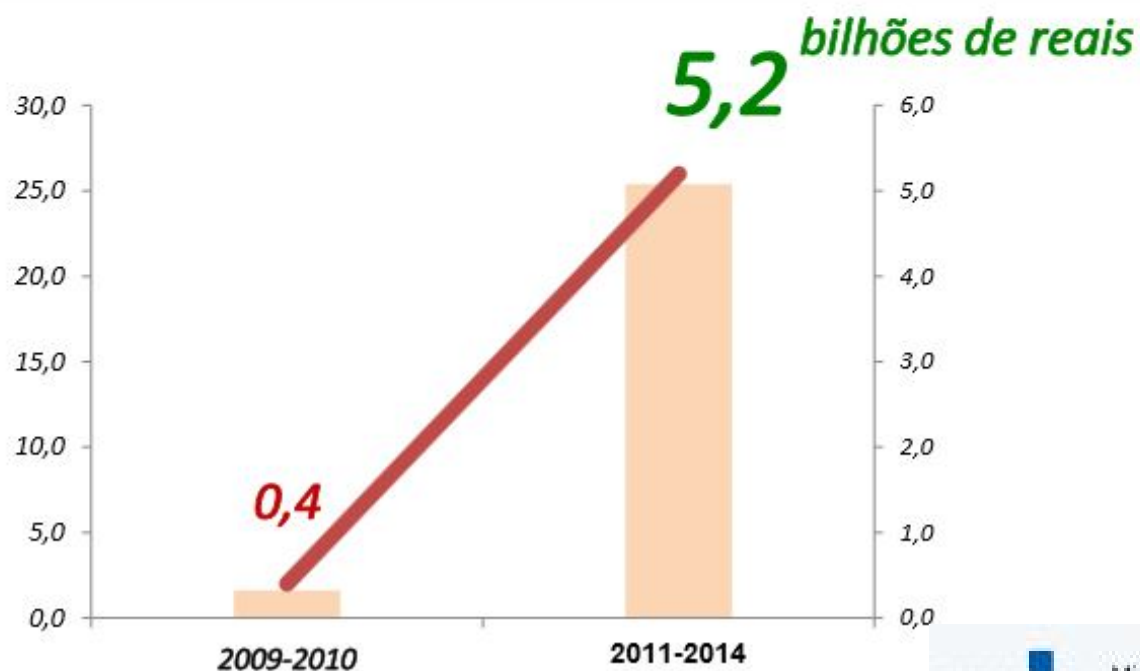


Ampliação e Melhoria da Infraestrutura



Recursos aprovados para **26.001 mil obras de construção, ampliação e reforma de UBS**. Destas, **13.088** estão em obras e **7.520** estão concluídas

Investimento total de 2009 a 2014: **R\$ 5,6 bi**



Período julho/14



Ministério da Saúde



INVESTIMENTO REQUALIFICA UBS - TO

UBS VIGENTES - PANORAMA SEMANAL

UF	Em ação preparatória	Em obra	Concluídas	Total	Valor total		Propostas canceladas		Total em funcionamento (*)
					Propostas vigentes	Propostas aprovadas	Cancelamentos	Desistências	
TOTAL	2.199	13.451	9.227	24.877	R\$ 5.216.405.713,78	R\$ 5.597.494.500,29	1.183	916	40.565
TO	19	163	139	321	R\$ 73.243.873,04	R\$ 75.916.950,75	9	10	337

Referência: SISMOB - 08/01/15



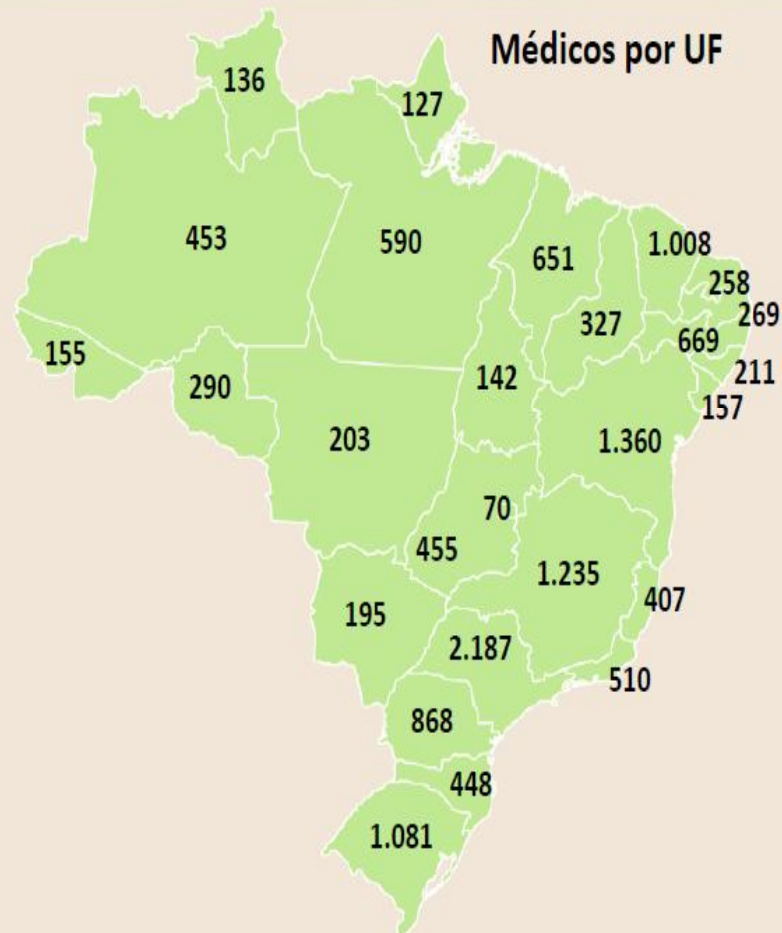
Ministério da
Saúde



Cenário atual do Mais Médicos

14.462 médicos
para a Atenção Básica

Cerca de **50 milhões*** de
pessoas beneficiadas



*Considerando o atendimento de, em média, 3.450 pessoas/equipe



Ministério da
Saúde

GOVERNO FEDERAL
BRASIL
PÁTRIA EDUCADORA

REDE DE ATENÇÃO ÀS URGÊNCIAS E EMERGÊNCIAS 2011 a 2014



Academia
da Saúde



PARE
PENSE
MUDE



PARADA
PACTO NACIONAL
PELA REDUÇÃO DE
ACIDENTES



Ministério da
Saúde

GOVERNO FEDERAL
BRASIL
PÁTRIA EDUCADORA

COMPONENTES E INTERFACES DA REDE DE ATENÇÃO ÀS URGÊNCIAS



ACOLHIMENTO COM CLASSIFICAÇÃO DE RISCO E MAIOR RESOLUTIVIDADE



RUE - Financiamento

✓ **Componente Central de Regulação Médica das Urgências:**

- Central habilitada: R\$ 588.000,00/ano a R\$ 2.928.000,00/ano, de acordo com a cobertura populacional;
- Central habilitada e qualificada: R\$ 981.960,00/ano a R\$ 4.889.760,00/ano, de acordo com a cobertura populacional.

✓ **Componente SAMU:**

✓ Unidade de suporte básico de vida terrestre – USB:

- Unidade habilitada: R\$ 150.000,00/ano;
- Unidade habilitada e qualificada: R\$ 250.500,00/ano.

✓ Unidade de suporte avançado de vida terrestre – USA:

- Unidade habilitada: R\$ 330.000,00/ano;
- Unidade habilitada e qualificada: R\$ 551.100,00/ano.

✓ Equipe de aeromédico:

- Aeronave habilitada: R\$ 330.000,00/ano;
- Aeronave habilitada e qualificada: R\$ 551.100,00/ano.



Ministério da
Saúde



RUE- Financiamento

- ✓ Equipe de embarcação:
 - Embarcação habilitada: R\$ 540.000,00/ano;
 - Embarcação habilitada e qualificada: R\$ 900.000,00/ano.
- ✓ Motolância:
 - Motolância habilitada: R\$ 84.000,00/ano;
 - Motolância habilitada e qualificada: R\$ 84.000,00/ano.
- ✓ Veículo de Intervenção Rápida (VIR):
 - VIR habilitado: R\$ 330.000,00/ano;
 - VIR habilitado e qualificado: R\$ 551.100,00/ano.
- ✓ **Componente Sala de Estabilização:** R\$ 300.000,00/ ano. E R\$ 420.000,00/ano na Região Amazônia Legal, Região Nordeste e regiões de extrema pobreza, excetuando-se as regiões metropolitanas dessas áreas.



Ministério da
Saúde



RUE- Financiamento

✓ Componente UPA:

✓ UPA Nova:

▪ UPA Nova habilitada:

- ❖ UPA Porte I: R\$ 1.200.000,00/ano;
- ❖ UPA Porte II: R\$ 2.100.000,00/ano;
- ❖ UPA Porte III: R\$ 3.000.000,00/ano.

▪ UPA Nova habilitada e qualificada:

- ❖ UPA Porte I: R\$ 2.040.000,00/ano;
- ❖ UPA Porte II: R\$ 3.600.000,00/ano;
- ❖ UPA Porte III: R\$ 6.000.000,00/ano.

✓ UPA Ampliada, habilitada e qualificada:

- ❖ UPA Porte I: R\$ 1.200.000,00/ano;
- ❖ UPA Porte II: R\$ 2.100.000,00/ano;
- ❖ UPA Porte III: R\$ 3.600.000,00/ano.



Ministério da
Saúde



RUE - Financiamento

- ✓ **Componente Hospitalar:**
 - ✓ **Porta de Entrada Hospitalar de Urgência (SOS EMERGENCIA):**
 - Tipo Geral: R\$ 1.200.000,00/ano;
 - Tipo I: R\$ 2.400.000,00/ano;
 - Tipo II: R\$ 3.600.000,00/ano.
 - ✓ **Habilitação de leitos de enfermaria clínica de retaguarda:** R\$ 93.075,00/ano (R\$ 36.500,00 referente à produção/39,22% e R\$ 56.575,00 referente ao incentivo/60,78%).
 - ✓ **Qualificação de leitos de enfermaria clínica de retaguarda:** R\$ 62.050,00/ano.
 - ✓ **Habilitação de leitos de UTI adulto/pediátrico tipo II:** R\$ 262.800,00/ano, sendo R\$ 174.732,80 referente à produção (66,49%) e R\$ 88.067,20 referente ao incentivo (33,51%);
 - ✓ **Qualificação de leitos de UTI adulto/pediátrico tipo II:** R\$ 105.540,48/ano.



Ministério da
Saúde



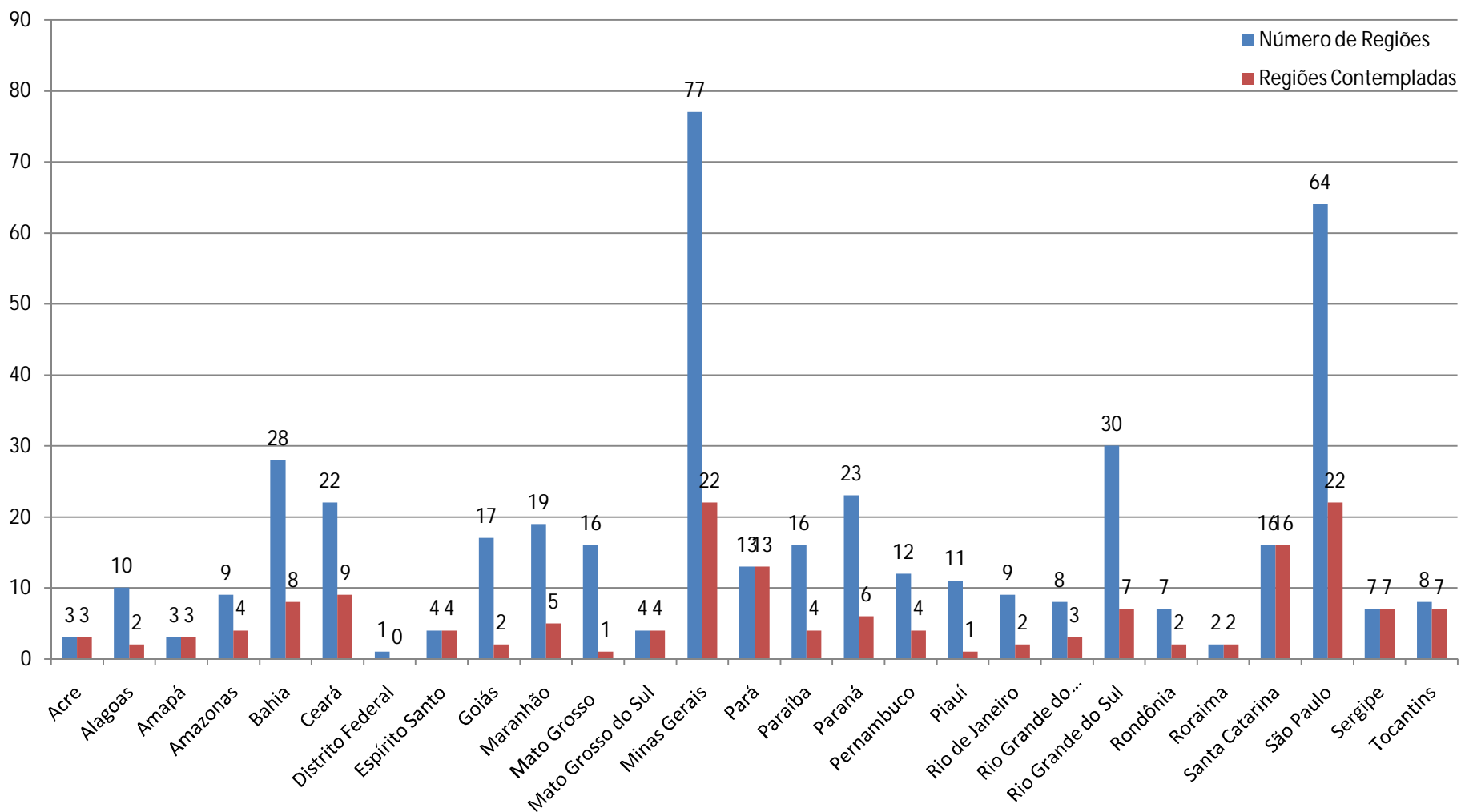
RUE - Financiamento

- ✓ **Habilitação de leitos de UTI adulto/pediátrico tipo III:** R\$ 262.800,00/ano, sendo R\$ 185.649,95 referente à produção (70,64%) e R\$ 77.150,05 referente ao incentivo (29,36%);
- ✓ **Qualificação de leitos de UTI adulto/pediátrico tipo III:** R\$ 95.175,05/ano.
- ✓ **Habilitação de leitos de Unidade de Cuidados Prolongados - UCP:** R\$ 70.380,00/ano.
- ✓ **Habilitação de leitos de Unidade de Cuidado Agudo ao AVC– U-AVC Agudo:** R\$ 114.975,00/ano.
- ✓ **Habilitação de leitos de Unidade de Cuidado Integral ao AVC – U-AVC Integral:** R\$ 108.587,50/ano.

RUE - Financiamento

- ✓ **Habilitação de leitos de Terapia Intensiva Coronariana - UCO tipo II:** R\$ 262.800,00/ano, sendo R\$ 174.732,80 referente à produção (66,49%) e R\$ 88.067,20 referente ao incentivo (33,51%)
- ✓ **Habilitação de leitos de Terapia Intensiva Coronariana - UCO tipo III:** R\$ 262.800,00/ano, sendo R\$ 185.649,95 referente à produção (70,64%) e R\$ 77.150,05 referente ao incentivo (29,36%)

Cobertura dos Planos de Ação da RUE, Por Região de Saúde 2011-2014*



CENÁRIO DE ATUAÇÃO DO SOS EMERGÊNCIAS

Superlotação da portas de entrada hospitalares da RUE

REGULAÇÃO INEFICIENTE

Baixa Cobertura e resolutividade da Atenção Básica

Insuficiência de Unidades de Atenção Intermediária entre AB e Hospital

Baixa resolutividade nas Unidades Pré-Hospitalares



Porta Hospitalar Urgência e Emergência
Com taxa de ocupação e média de permanência elevadas
Estrutura inadequada
Escalas incompletas e baixa qualificação da equipe
Processo de trabalho inadequado – gestão da clinica e gestão da oferta na porta, apoio diagnóstico, CCI, enfermarias, UTI



Insuficiência de leitos de retaguarda (número e resolutividade)
Alta ocupação de leitos por crônicos
Baixa resposta da Atenção Domiciliar

SOS - TO

O **Hospital Geral de Palmas Dr. Francisco Ayres**, aprovado como porta prioritária no PAR da Região de Saúde do Capim Dourado/TO é integrante do Programa SOS Emergências.

Gestão	Estadual
CNES	2786117
Nº leitos da unidade de urgência	35
Nº total de leitos gerais +	252(CNES)
Data de assinatura do Termo de adesão	20/02/2014
Hospital de Excelência	Hospital Samaritano

- ✓ 252 leitos – 40 são Complementares segundo CNES; (26 leitos de UTI Adulto Tipo II, 08 leitos de UTI Pediátrico Tipo II e 06 leitos de UTI de Queimados), atualmente conta com uma estrutura provisória com 100 leitos que tem servido de retaguarda para a emergência.
- ✓ Número de Salas cirúrgicas: 6 salas – média de 800 cirurgias/mês
- ✓ Número de leitos da emergência: 37 leitos
- ✓ Taxa de ocupação atual – emergência no início do programa - **Mar/14**: 131,65%
- ✓ Taxa de ocupação atual – emergência atual: **Jan/15**: 95,21%

RESUMO REDE DE ATENÇÃO ÀS URGÊNCIAS E EMERGÊNCIAS (RUE) NO ESTADO DO TOCANTINS

1 - PAR da RUE – Região de Saúde Capim Dourado, Portaria nº 1.095, de 5 de Junho de 2013:

Custeio/Ano Imediato: R\$ 8.468.708,44

Custeio/Ano Aprovado: R\$ 29.170.883,44

14 municípios com a população total de 301.576 hab. (IBGE/2010).

Investimento

Investimento **Hospital Geral de Palmas Dr. Francisco Ayres**: R\$ 3.000.000,00 (Pago em 02/04/2014)

Proposta 13849.028000/1130-07 R\$ 990.000,00 (empenhado)- Proposta 13849.028000/1140-14

A Proposta nº 13849.028000/1130-07 de aquisição de equipamentos no valor de R\$3.000.000,00, Recurso PAGO, integralmente em 02/04/2014. A proposta totaliza 592 equipamentos. O processo licitatório foi iniciado em 2014, mas devido a problemas enfrentados pela gestão anterior, a gestão atual está recomeçando todo o processo que está em fase de elaboração.

2 - PAR da RUE – Região de Saúde Ilha do Bananal, Portaria nº 1.811, de 26 de Agosto de 2014:

Custeio/Ano Imediato: R\$ 4.088.647,68

Custeio/Ano Aprovado: R\$ 17.908.460,18

18 municípios com a população total de 179.492 hab. (IBGE/2010).



Ministério da
Saúde



RESUMO REDE DE ATENÇÃO ÀS URGÊNCIAS E EMERGÊNCIAS (RUE) NO ESTADO DO TOCANTINS

3 - PAR da RUE – Região de Saúde Cerrado Tocantins Araguaia, Portaria n° 1.812, de 26 de Agosto de 2014:

Custeio/Ano Imediato: R\$ 1.200.000,00

Custeio/Ano Aprovado: R\$ 6.272.587,50

23 municípios com a população total de 148.923 hab. (IBGE/2010).

4 - PAR da RUE – Região de Saúde Amor Perfeito, Portaria n° 1.813, de 26 de Agosto de 2014:

Custeio/Ano Imediato: R\$ 1.200.000,00

Custeio/Ano Aprovado: R\$ 9.986.645,00

12 municípios com a população total de 103.611 hab. (IBGE/2010).

5 - PAR da RUE – Região de Saúde Cantão, Portaria n° 1.814, de 26 de Agosto de 2014:

Custeio/Ano Imediato: R\$ 1.200.000,00

Custeio/Ano Aprovado: R\$ 5.909.595,00

15 municípios com a população total de 118.492 hab. (IBGE/2010).



Ministério da
Saúde



RESUMO REDE DE ATENÇÃO ÀS URGÊNCIAS E EMERGÊNCIAS (RUE) NO ESTADO DO TOCANTINS

6 - PAR da RUE – Região de Saúde Sudeste, o processo encontrasse analisado, e só será publicado quando houver pactuação de disponibilização de recursos de transferência imediata.

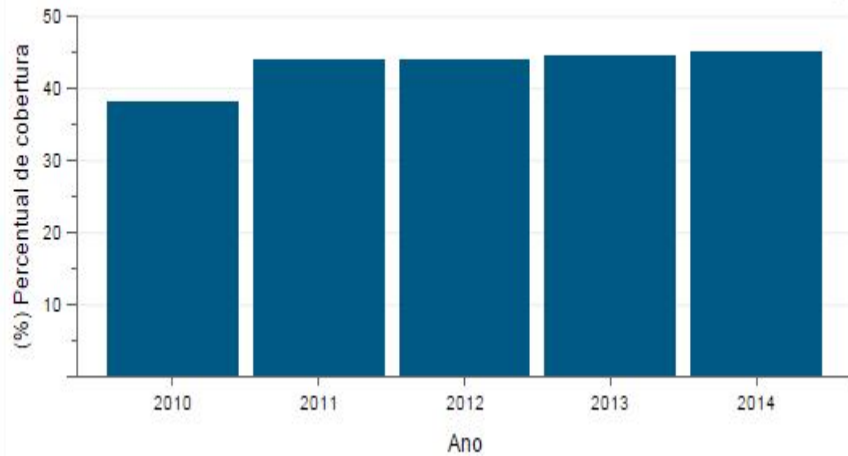
Entende-se como recursos de transferência imediata, de acordo com a Portaria 2.395/2012, a pactuação de qualificação de porta de entrada hospitalar e a qualificação de leitos de UTI. Nessa região de saúde não houve solicitação destes componentes. Os componentes aprovados no plano (SAMU, UPA, AD e a abertura de leitos novos) podem ser organizados de forma paralela a publicação deste plano.

7 - PAR da RUE – Região de Saúde Médio Norte Araguaia, o processo encontrasse tramitando na CGPAS/DRAC/SAS, SIPAR nº 25000.009.605/2015-81, constituído por 17 municípios e população total de 262.650 habitantes. Aguarda publicação de portaria RUE.

8 - PAR da RUE – Região de Saúde Bico do Papagaio, o processo encontrasse tramitando na CGHOSP/DAHU/SAS. Aguarda adequações do Estado para dar prosseguimento ao PAR RUE.

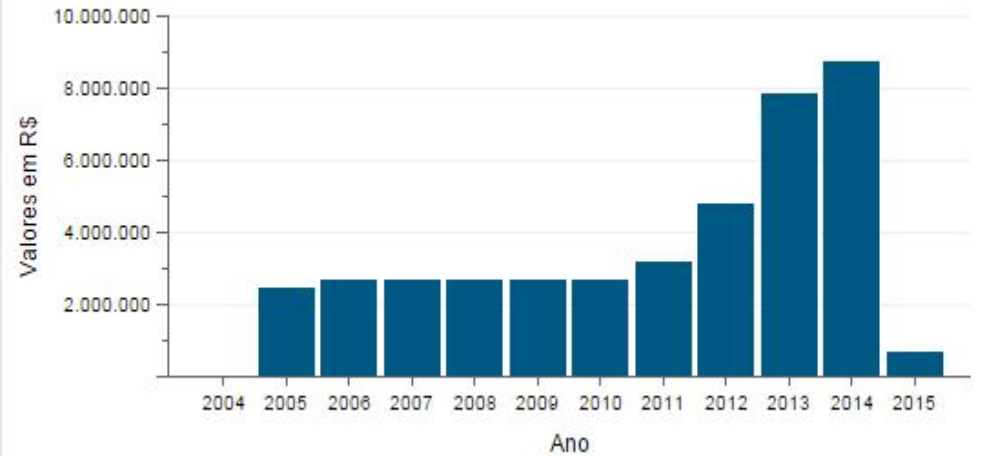
SAMU 192 - TO

Cobertura populacional



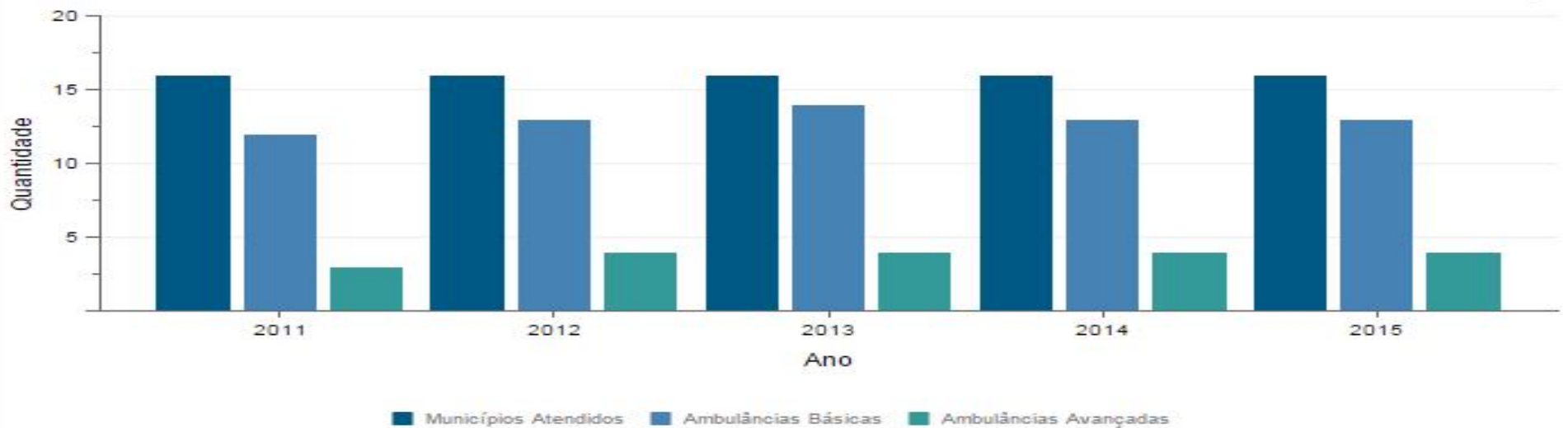
Fonte: CGUE/SAS/MS

Valores transferidos - fundo a fundo



Fonte: FNS/MS em 27/02/2015

Evolução das unidades móveis habilitadas



Fonte: CGUE/SAS/MS

UPA - TO

Estados / Municípios		Tipo	Propostas de unidades Vigentes			Situação da proposta de unidades vigentes					Unidades em funcionamento mas de investimento exclusivo da SES/SMS	Total de unidades em funcionamento
			construção/ampliação			(construção/ampliação)						
			Físico	Valor aprovado	Valor já repassado	Em processo de devolução do recurso	Em ação preparatória	Em obra civil	Concluídas mas ainda não em funcionam	Concluídas e já Em funcionamento		
A	B	C = (F+G+H+I+J)	D	E	F	G	H	I	J	K	L = (J+K)	
TOCANTINS	Pro PAC (2008 a 2010)	UPA 24h	6	10.450.000,00	9.950.000,00	0	0	1	2	3	0	3
	PAC2 (2011 a 2014)	UPA 24h	5	11.000.000,00	4.620.000,00	0	1	4	0	0	0	0
	Soma	UPA 24h	11	21.450.000,00	14.570.000,00	0	1	5	2	3	2	5
Araguaína	Pro PAC (2008 a 2010)	UPA 24h	2	4.000.000,00	4.000.000,00	0	0	0	1	1	0	1
	PAC2 (2011 a 2014)	UPA 24h	0	0	0	0	0	0	0	0	0	0
	Soma	UPA 24h	2	4.000.000,00	4.000.000,00	0	0	0	1	1	0	1
Aurizânia	Pro PAC (2008 a 2010)	UPA 24h	0	0	0	0	0	0	0	0	0	0
	PAC2 (2011 a 2014)	UPA 24h	1	2.200.000,00	220.000,00	0	1	0	0	0	0	0
	Soma	UPA 24h	1	2.200.000,00	220.000,00	0	1	0	0	0	0	0
Crixás do Tocantins	Pro PAC (2008 a 2010)	UPA 24h	1	1.050.000,00	1.050.000,00	0	0	0	1	0	0	0
	PAC2 (2011 a 2014)	UPA 24h	0	0	0	0	0	0	0	0	0	0
	Soma	UPA 24h	1	1.050.000,00	1.050.000,00	0	0	0	1	0	0	0
Dianópolis	Pro PAC (2008 a 2010)	UPA 24h	0	0	0	0	0	0	0	0	0	0
	PAC2 (2011 a 2014)	UPA 24h	1	2.200.000,00	220.000,00	0	0	1	0	0	0	0
	Soma	UPA 24h	1	2.200.000,00	220.000,00	0	0	1	0	0	0	0
Gurupi	Pro PAC (2008 a 2010)	UPA 24h	1	2.000.000,00	2.000.000,00	0	0	0	0	1	0	1
	PAC2 (2011 a 2014)	UPA 24h	0	0	0	0	0	0	0	0	0	0
	Soma	UPA 24h	1	2.000.000,00	2.000.000,00	0	0	0	0	1	0	1
Palmar	Pro PAC (2008 a 2010)	UPA 24h	1	2.000.000,00	1.500.000,00	0	0	1	0	0	0	0
	PAC2 (2011 a 2014)	UPA 24h	0	0	0	0	0	0	0	0	0	0
	Soma	UPA 24h	1	2.000.000,00	1.500.000,00	0	0	1	0	0	2	2
Paraíso do Tocantins	Pro PAC (2008 a 2010)	UPA 24h	0	0	0	0	0	0	0	0	0	0
	PAC2 (2011 a 2014)	UPA 24h	1	2.200.000,00	1.980.000,00	0	0	1	0	0	0	0
	Soma	UPA 24h	1	2.200.000,00	1.980.000,00	0	0	1	0	0	0	0
Parte Nacional	Pro PAC (2008 a 2010)	UPA 24h	1	1.400.000,00	1.400.000,00	0	0	0	0	1	0	1
	PAC2 (2011 a 2014)	UPA 24h	0	0	0	0	0	0	0	0	0	0
	Soma	UPA 24h	1	1.400.000,00	1.400.000,00	0	0	0	0	1	0	1
Tocantópolis	Pro PAC (2008 a 2010)	UPA 24h	0	0	0	0	0	0	0	0	0	0
	PAC2 (2011 a 2014)	UPA 24h	1	2.200.000,00	1.980.000,00	0	0	1	0	0	0	0
	Soma	UPA 24h	1	2.200.000,00	1.980.000,00	0	0	1	0	0	0	0

COMPONENTE PÓS-HOSPITALAR APROVADO DA REDE DE URGÊNCIA - TO

Município	Esfera	Vínculo	Habilitadas			Implantadas		
			EMAD 1	EMAD 2	EMAP	EMAD 1	EMAD 2	EMAP
ARAGUAINA	Municipal	Hospital Municipal de Araguaína	1	0	1	1	0	1
Miracema do Tocantins	Municipal	Centro de Saúde Dr Franklin Amorim Miracema	0	1	1	0	0	0
PORTO NACIONAL	Municipal	Centro de Especialidades Médicas	1	0	1	1	0	1



Ministério da
Saúde

REDE CEGONHA – TO

Ano	Incentivo R\$	total
2013	Portaria nº 752. De 06 de maio de 2013 – Incentivo a captação precoce das gestantes no SISPRENATAL	R\$ 50.560,00

Descrição do Total dos Recursos dos Planos da Rede Cegonha do Estado de Tocantins				
Redes	Componentes	Serviços	Estado TOCANTINS/TO	
			Físico	Financeiro/Anual
Rede Ceg	Leitos Qualificados (Existentes)	GAR	53	R\$ 3.617.515,00
		UCINCO	37	R\$ 3.403.260,00
		UTINEO (II)	36	R\$ 3.799.457,28
		CGBP	1	R\$ 720.000,00
		UTI Adulto II	2	R\$ 211.080,96
Total dos Recursos dos Planos da Rede Cegonha			129	R\$ 11.751.313,24
Rede Ceg	Leitos Previstos (Ampliação/Habilitação)	GAR	34	R\$ 5.063.280,00
		UCINCA	35	R\$ 1.241.730,00
		UCINCO	45	R\$ 4.139.100,00
		UTINEO (II)	14	R\$ 3.679.200,00
Total dos Recursos dos Planos da Rede Cegonha			128	R\$ 14.123.310,00

Fonte: SISMAC



Ministério da Saúde



REDE CEGONHA – TO

Convênios/Propostas/Projetos aprovados para o estado Tocantins

MUNICIPIO	EXERCICIO	COMPONENTE	OBJETO
Araguaina	2011	Ambiência	Reforma
Araguaina	2012	CPN	Reforma
Araguaina	2012	Ambiência	Equipamento
Araguaina	2012	Ambiência	Equipamento

MUNICIPIO	EXERCICIO	COMPONENTE	OBJETO
Dianópolis	2012	Ambiência	Ampliação

MUNICIPIO	EXERCICIO	COMPONENTE	OBJETO
Miracema Do Tocantins	2012	Ambiência	Ampliação

MUNICIPIO	EXERCICIO	COMPONENTE	OBJETO
Paraiso Do Tocantins	2012	Ambiência	Ampliação

MUNICIPIO	EXERCICIO	COMPONENTE	OBJETO
Tocantinópolis	2013	Ambiência	Reforma
Tocantinópolis	2014	Ambiência	Equipamento
Tocantinópolis	2013	Ambiência	Ampliação



Ministério da
Saúde



REDE CEGONHA – TO

Convênios/Propostas/Projetos aprovados para o estado Tocantins

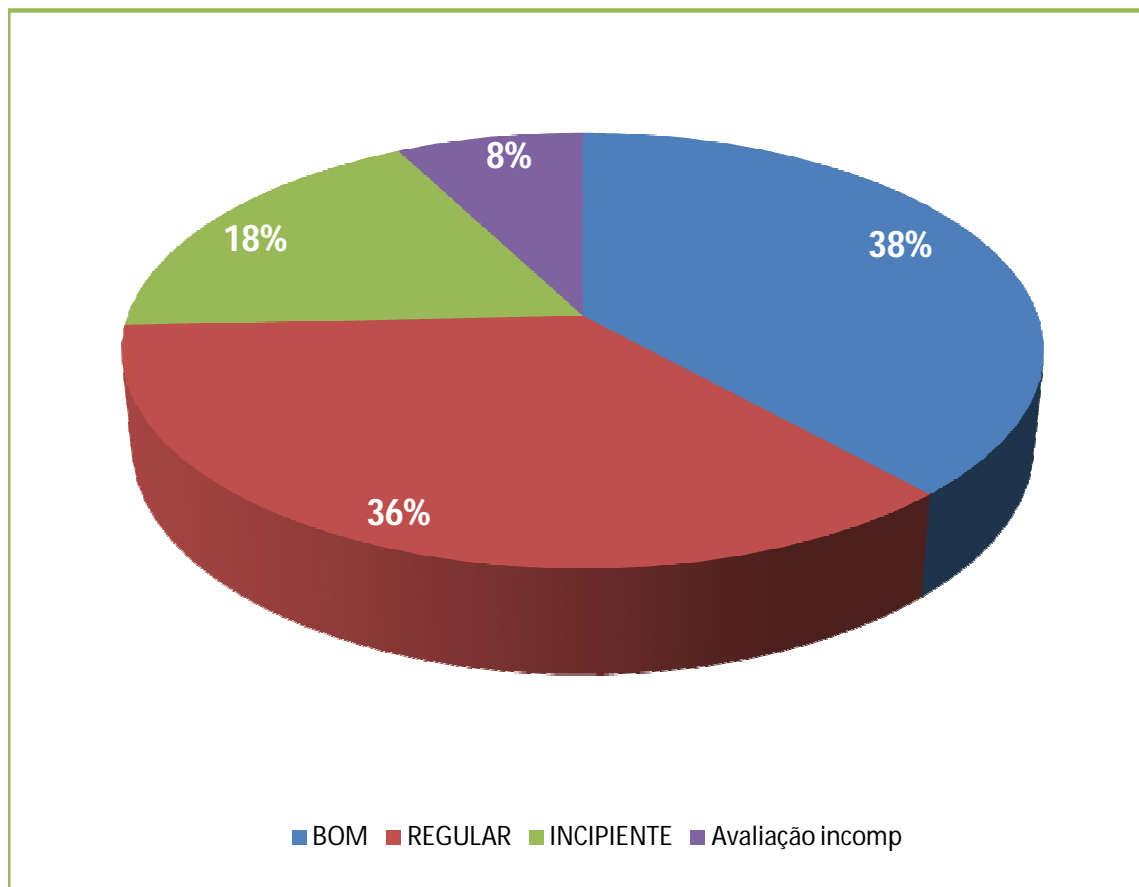
MUNICIPIO	EXERCICIO	COMPONENTE	OBJETO
Palmas	2014	ESTRUTURAÇÃO DE UNIDADE DE ATENÇÃO ESPECIALIZADA	Equipamento
Palmas	2014	ESTRUTURAÇÃO DE UNIDADE DE ATENÇÃO ESPECIALIZADA	Construção
Palmas	2013	BLH	Equipamento
Tocantinópolis	2013	Ambiência	Reforma
Palmas	2014	UTI adulto	Equipamento
Palmas	2012	Ambiência	Equipamento
Tocantinópolis	2014	Ambiência	Equipamento
Palmas	2012	Ambiência	Equipamento
Palmas	2014	Ambiência	Equipamento
Palmas	2013	CPN	Ampliação
Palmas	2013	CPN	Ampliação
Palmas	2013	CPN	Ampliação
Palmas	2014	CPN	Equipamento
Tocantinópolis	2013	Ambiência	Ampliação
Palmas	2012	Ambiência	Equipamento
Palmas	2013	Ambiência	Equipamento
Palmas	2013	CPN	Reforma
Palmas	2014	CPN	Equipamento
Palmas	2013	BLH	Equipamento

REDE CEGONHA- Incentivo financeiro CPN / CGBP

CGBP	Nº usuárias	R\$
Ampliação	10	238.500
	15	343.125
	20	447.750
Reforma	10	143.100
	15	205.875
	20	268.650
Equipamento	10 e 15	40.000
	20	50.000

CPNi ou CPNp	Nº quartos ppp	R\$
Equipamento	05	165.000
	03	100.000
Custeio mensal	05	80.000
	03	50.000
Reforma	05	270.000
	03	189.000
Ampliação	05	540.000

Resultado da Avaliação das Maternidades com PAR publicado até Junho de 2013



BOM	85
REGULAR	80
INCIPIENTE	40
Avaliação incompleta	17
Total	222

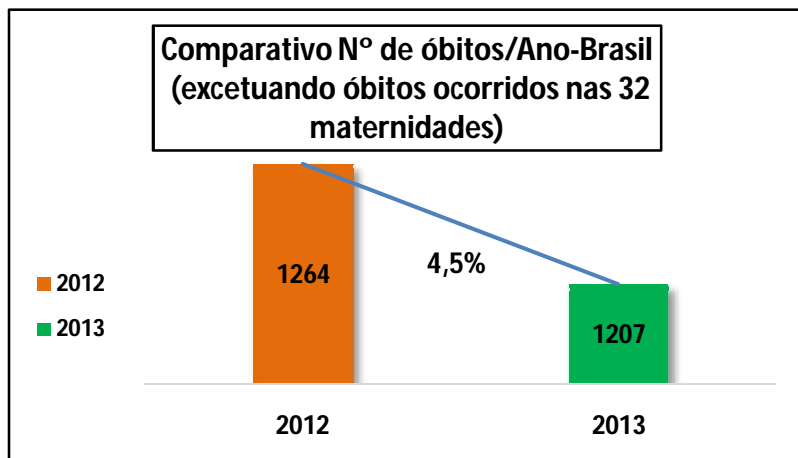
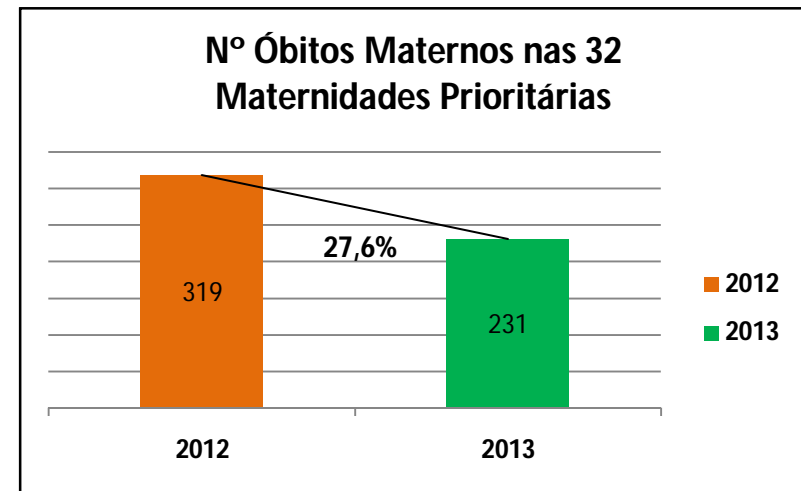
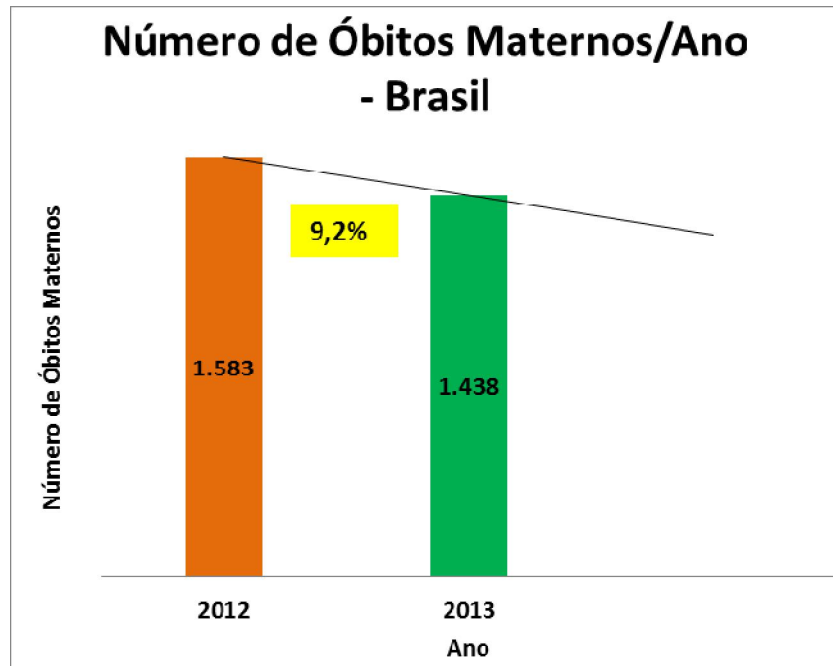
Total leitos NEO inexistente Brasil		
UTIN	*UCINco	UCINca
135	464	147

Total leitos GAR para <u>suspensão</u> Brasil
GAR
108

Maternidades Região Norte

UF	Hospital	Nº partos	Hosp Ensino	Alto Risco	IHAC
AC	Bárbara Heliodora	3.115	Não	sim	sim
AM	Maternidade Ana Braga	7.797	Não	sim	sim
	Maternidade Balbina Mestrinho	4.022	Não	sim	sim
	Instituto da Mulher Dona Lindu	7.080	Não	Não	sim
AP	Hospital da Mulher	5.790	Não	Não	sim
PA	Santa Casa de Misericórdia	6.132	sim	sim	sim
RO	Hospital de Base de Porto Velho	3.430	Não	Não	Não
TO	Hospital e Maternidade Dom Orione	5.153	Não	sim	Sim

Comparativo do N° de Óbitos Maternos



Fonte: <http://svs.aids.gov.br/dashboard/mortalidade/materna.show.mtw>, acessado em 11.09.2014



Ministério da Saúde



Componentes da RAPS

Atenção Básica em Saúde

- Unidade Básica de Saúde;
- Núcleo de Apoio a Saúde da Família;
- Consultório na Rua;
- Centros de Convivência e Cultura.

Atenção Psicossocial

- Centros de Atenção Psicossocial, nas suas diferentes modalidades,

Atenção de Urgência e Emergência

- SAMU 192;
- UPA 24 horas e portas hospitalares de atenção à urgência/pronto socorro, Unidades Básicas de Saúde.

Atenção Residencial de Caráter Transitório

- Unidade de Acolhimento;
- Serviço de Atenção em Regime Residencial CT's.

Atenção Hospitalar

- Leitos de saúde mental em Hospital Geral.

Estratégias de Desinstitucionalização

- Serviços Residenciais Terapêuticos;
- Programa de Volta para Casa.

Estratégias de Reabilitação Psicossocial

- Iniciativas de Geração de Trabalho e Renda;
- Fortalecimento do Protagonismo de Usuários e Familiares.

RAPS - Financiamento

✓ Custeio CAPS

- CAPS I - R\$ 28.305,00 (vinte e oito mil e trezentos e cinco reais) mensais;
- CAPS II - R\$ 33.086,25 (trinta e três mil, oitenta e seis reais e vinte e cinco centavos) mensais;
- CAPS III - R\$ 63.144,38 (sessenta e três mil, cento e quarenta e quatro reais e trinta e oito centavos) mensais;
- CAPS I- R\$ 32.130,00 (trinta e dois mil e cento e trinta reais) mensais;
- CAPS AD - R\$ 39.780,00 (trinta e nove mil, setecentos e oitenta reais) mensais; e
- CAPS AD III (24h) - R\$ 78.800,00 (setenta e oito mil, oitocentos reais) mensais.



Ministério da
Saúde



RAPS - Financiamento

✓ Investimento RAPS - PORTARIA Nº 615, DE 15 DE ABRIL DE 2013

- CAPS I, II, i e AD: R\$ 800.000,00 (oitocentos mil reais);
- CAPS AD III: R\$ 1.000.000,00 (um milhão de reais);
- CAPS III: R\$ 1.000.000,00 (um milhão de reais);
- Unidade de Acolhimento Adulto: R\$ 500.000,00 (quinhentos mil reais);
- Unidade de Acolhimento Infanto-Juvenil: R\$ 500.000,00 (quinhentos mil reais).

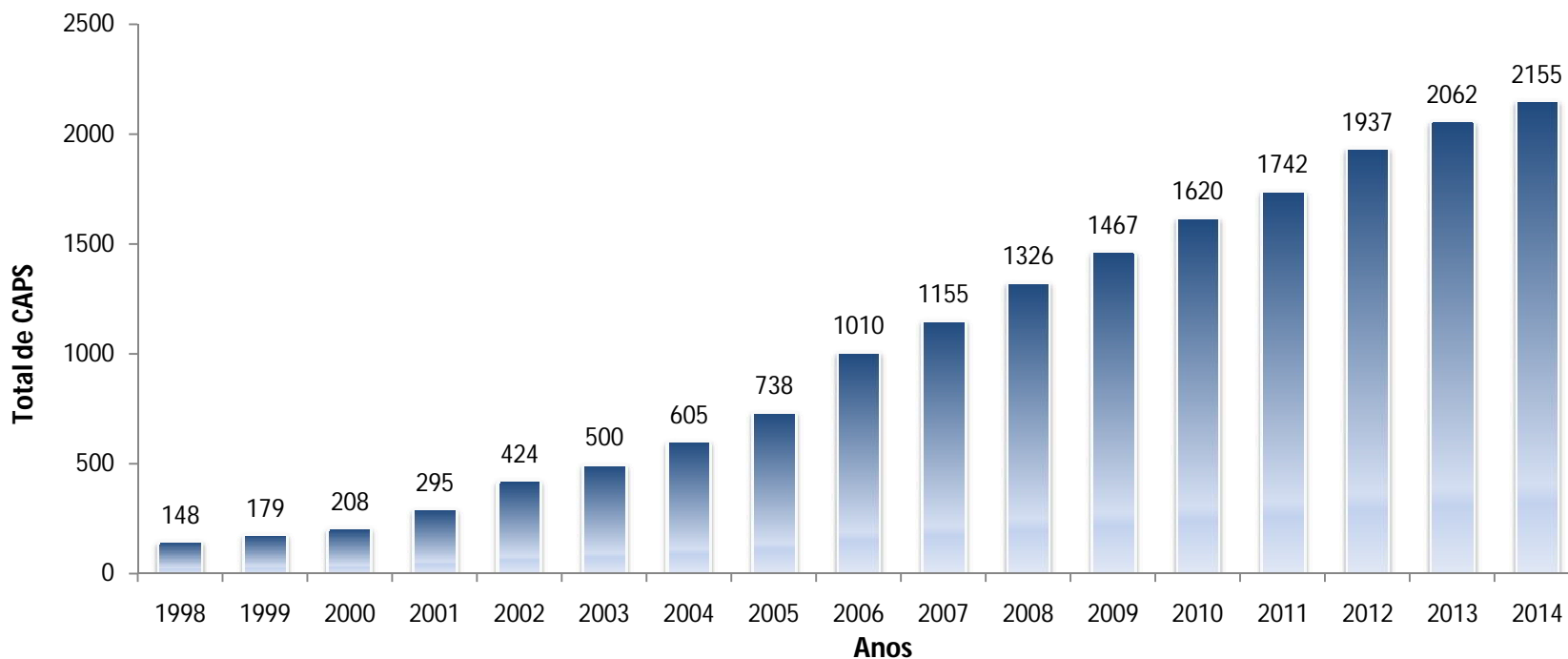


Ministério da
Saúde



Cobertura de CAPS

Gráfico 1 – Série histórica da expansão dos CAPS (Brasil, 1998 – 2014)



Fonte: CGMAD, janeiro de 2014



Ministério da Saúde



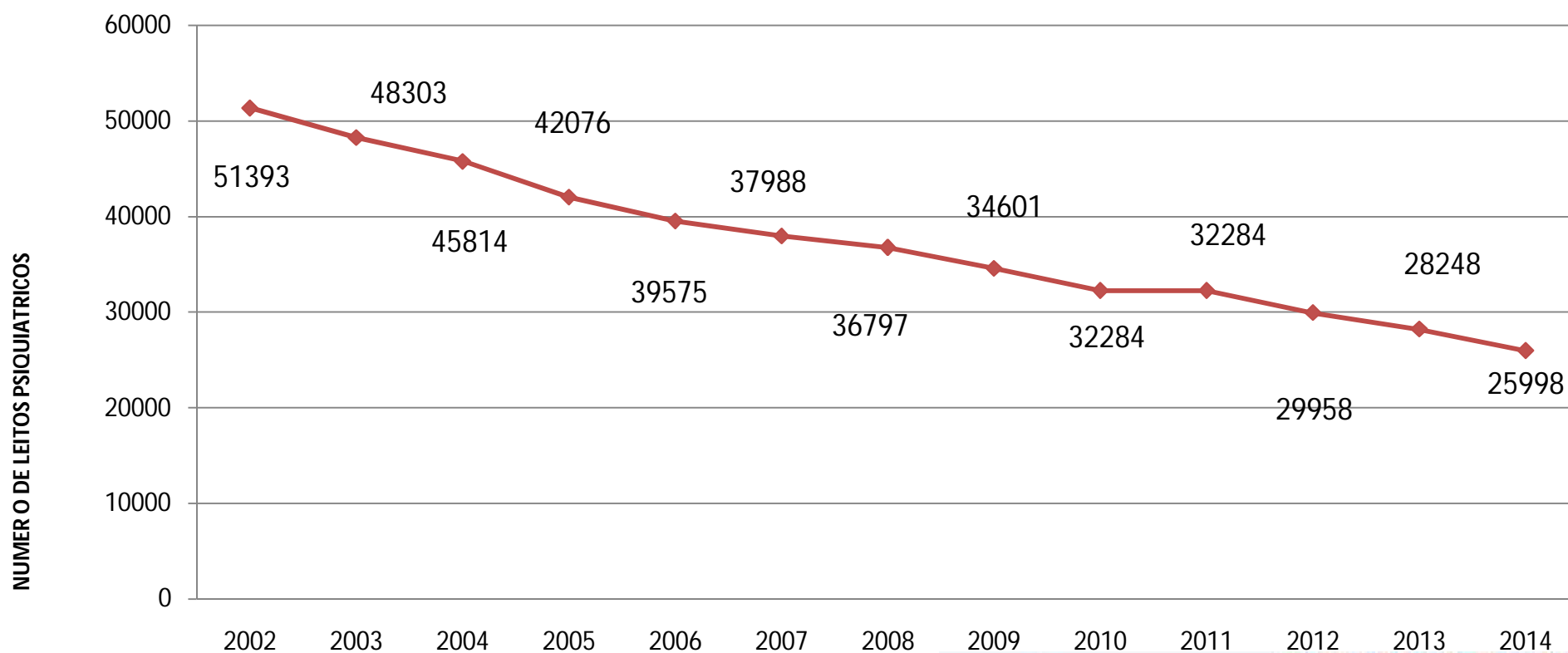
Número de CAPS por tipo, no período de 2002 a 2014 - RAPS

Ano	CAPS I	CAPS II	CAPS III	CAPSi	CAPSad	CAPSad III	Total
2002	145	186	19	32	42	-	424
2003	173	209	24	37	57	-	500
2004	217	237	29	44	78	-	605
2005	279	269	32	56	102	-	738
2006	437	322	38	75	138	-	1010
2007	526	346	39	84	160	-	1155
2008	618	382	39	101	186	-	1326
2009	686	400	46	112	223	-	1467
2010	761	418	55	128	258	-	1620
2011	822	431	63	149	272	5	1742
2012	907	464	72	174	293	27	1937
2013	978	471	78	187	301	47	2062
2014	1035	475	82	196	308	59	2155

Fonte: CGMAD, janeiro de 2014

Leitos em Hospitais psiquiátricos SUS por ano (Brasil, 2002 – OUT/2014)

REDUÇÃO PROGRESSIVA DE LEITOS PSIQUIÁTRICOS



Ministério da
Saúde

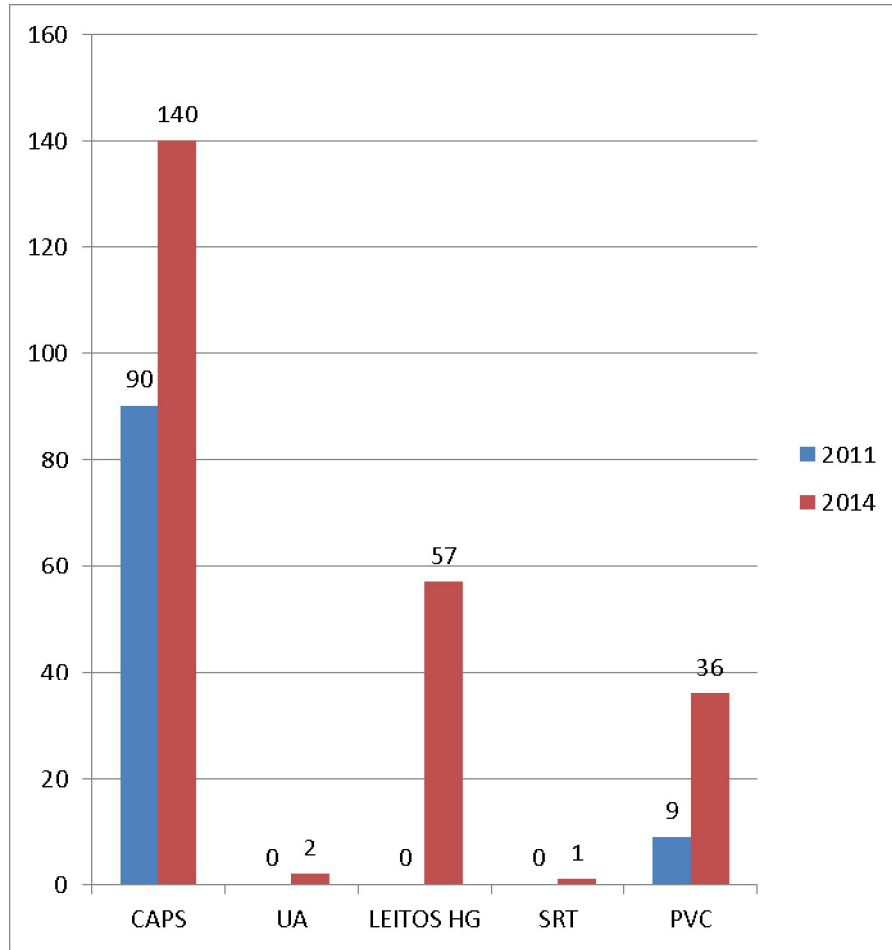


PLANOS DE AÇÃO REGIONAL RAPS POR REGIÃO

Região	PAR - Em Análise	PAR-Aprovado	PAR Portaria Publicada
Norte	3	2+3*	2 (RR)
Nordeste	37	26 +2*	26 (SE e MA)
Centro Oeste	36	36*	-
Sudeste	24	90 + 5*	88 (RJ, ES, MG)
Sul	24	44*	-
TOTAL	124	208	116

* Não publicadas

RAPS - NORTE



Pontos de Atenção da RAPS		
Tipo	Existentes 2011	Existentes 2014
CAPS	90	140
UA	0	2
LEITOS HG	0	57
SRT	0	1
PVC	9	36

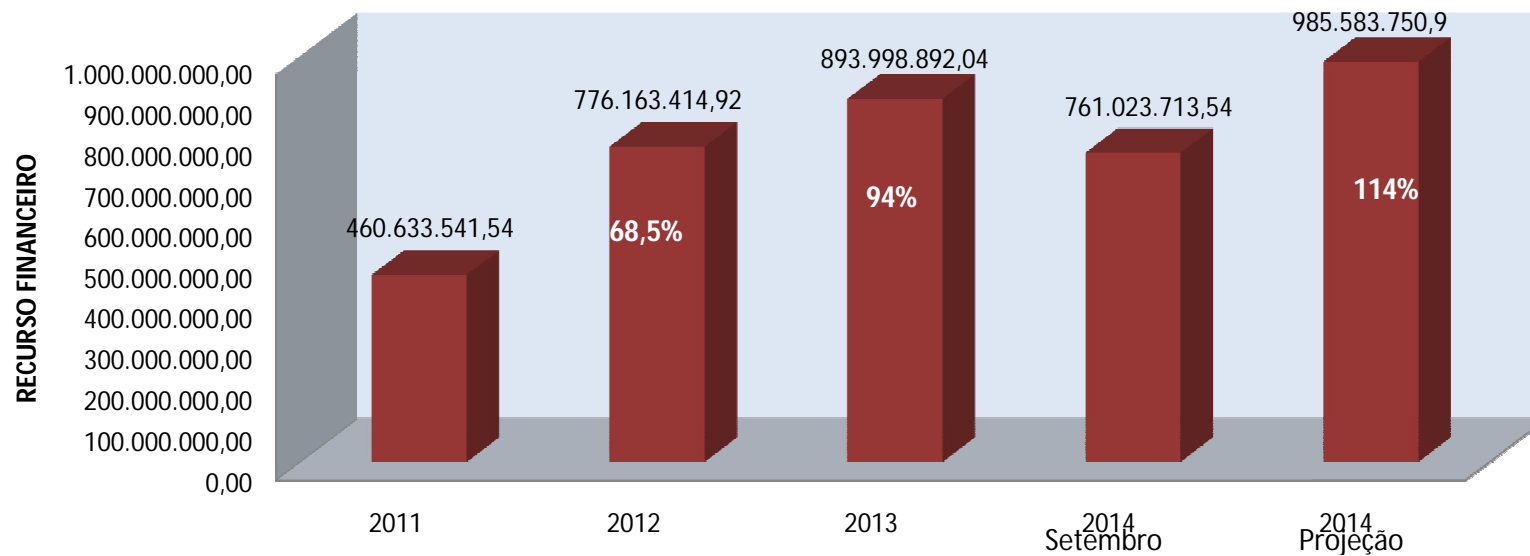
Programa Crack, é Possível Vencer

Serviços	Antes do Programa Crack (até 2011)	Após o Programa Crack (Set./2014)	Total	Metas Publicizadas/PR	Metas SAS
Consultório na Rua	60	123	183	308	149
Unidade de Acolhimento Adulto	0	34	34	430	70
Unidade de Acolhimento Infanto Juvenil	0	26	26	188	40
CAPS AD III	5	59	64	198	30
Leitos de Saúde Mental	0	800	800	3600	1284

Teto	2012	2013	2014
	Total ano	Total ano	Total ano
CRACK	R\$ 59.683.040,74	R\$ 65.525.443,34	R\$ 62.094.534,83

Evolução dos Recursos de Custeio da RAPS

Série Histórica do Custeio da RAPS



Investimentos – Programa/SISMOB

Propostas aprovadas e publicadas :

Tipo de Serviço	Qtde de propostas	Valor por proposta (R\$)	Valor total das propostas (R\$)	Valor pago da 1ª parcela (R\$)	Valor da 1ª parcela, por proposta (R\$)
CAPS ADIII	138	R\$ 1.000.000,00	R\$ 138.000.000,00	R\$ 27.600.000,00	R\$ 200.000,00
UA	156	R\$ 500.000,00	R\$ 78.000.000,00	R\$ 15.500.000,00	R\$ 100.000,00
TOTAL	294	—	R\$ 216.000.000,00	R\$ 43.100.000,00	—

Portaria 615/2013.

Investimentos – Emendas Parlamentares/SISMOB

Propostas aprovadas e publicadas:

Tipo de Serviço	Qtde de propostas	Valor por proposta (R\$)	Valor total das propostas (R\$)	Valor pago da 1ª parcela (R\$)
CAPS ADIII	10	R\$ 1.000.000,00	R\$ 10.000.000,00	Não pago
CAPS AD	2	R\$ 800.000,00	R\$ 1.600.000,00	Não pago
CAPS I	9	R\$ 800.000,00	R\$ 7.200.000,00	Não pago
CAPS II	9	R\$ 800.000,00	R\$ 7.200.000,00	Não pago
CAPS III	3	R\$ 1.000.000,00	R\$ 3.000.000,00	Não pago
CAPSi	3	R\$ 800.000,00	R\$ 2.400.000,00	Não pago
TOTAL	36	—	R\$ 31.400.000,00	Não pago

Investimentos – Programa/Contrato de Repasse

Propostas aprovadas e publicadas:

Tipo de Serviço	Qtde de propostas	Valor por proposta (R\$)	Valor total das propostas (R\$)
CAPS ADIII	4	R\$ 2.500.000,00	R\$ 10.000.000,00
CAPS AD	1	R\$ 2.500.000,00	R\$ 2.500.000,00
CAPS II	1	R\$ 2.500.000,00	R\$ 2.500.000,00
CAPS III	8	R\$ 2.500.000,00	R\$ 20.000.000,00
CAPSi	1	R\$ 2.500.000,00	R\$ 2.500.000,00
UA	3	R\$ 1.000.000,00	R\$ 3.000.000,00
Total	18	—	R\$ 40.500.000,00

RAPS - TO

CAPS e Residência Terapêutica

UF	CAPS I	CAPS II	CAPS III	CAPSi	CAPSad	CAPSad III	Residências terapêuticas	Total Geral
TO	8	4	0	0	0	2	2	14

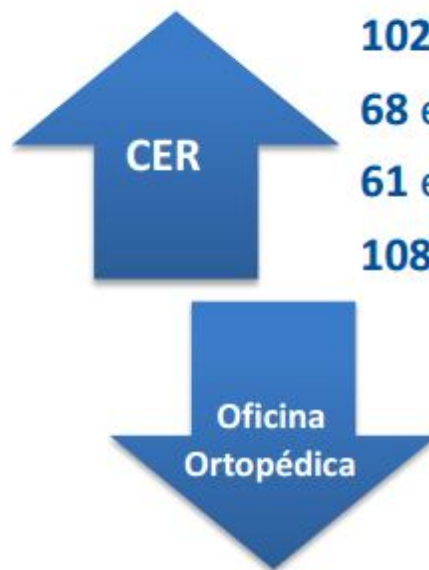
UF	Município	Leitos	CNES	Hospital de Referência	Gestão	Habilitado	Custeio Publicado	Custeio Anual
TO	Araguaina	10	2600536	Tocantins Secretaria de Estado da Saúde	ESTADUAL	SIM	SIM	R\$ 673.213,20
TO	Palmas	11	2786117	Tocantins Secretaria de Estado da Saúde	ESTADUAL	SIM	SIM	R\$ 740.534,52



Ministério da Saúde



REDE DE CUIDADOS À PESSOA COM DEFICIÊNCIA NO SUS PT Nº 793/2012



102 habilitados
68 em construção
61 em qualificação
108 veículos adaptados

21 habilitadas
37 em construção
13 em qualificação

Norte: **51**
Nordeste: **100**
Sudeste: **153**
Centro-oeste: **75**
Sul: **28**



Ministério da
Saúde

GOVERNO FEDERAL
BRASIL
PÁTRIA EDUCADORA

RCPD – TIPO CER

CER Tipo	Especialidades de Serviços de Reabilitação
CER II	Auditiva e Física
CER II	Auditiva e Intelectual
CER II	Auditiva e Visual
CER II	Física e Intelectual
CER II	Física e Visual
CER II	Intelectual e Visual
CER III	Auditiva, Física e Intelectual
CER III	Auditiva, Física e Visual
CER III	Auditiva, Intelectual e Visual
CER III	Física, Intelectual e Visual
CER IV	Auditiva, Física, Intelectual e Visual

RCPD - Financiamento

- ✓ **Construção de Centro Especializado em Reabilitação (CER)**
 - CER II – R\$ 2.500.000,00 (dois milhões e quinhentos mil reais) para CER com metragem mínima de 1000 m²;
 - CER III – R\$ 3.750.000,00 (três milhões setecentos e cinquenta mil reais) para CER com metragem mínima de 1500 m²;
 - CER IV – R\$ 5.000.000,00 (cinco milhões de reais) para CER com metragem mínima de 2000 m².
- ✓ **Construção de Oficina Ortopédica:**
 - R\$ 250.000,00 (duzentos e cinquenta mil reais) para edificação mínima de 260 m²;
- ✓ **Reforma ou ampliação para qualificação de CER II, CER III e CER IV :**
 - até R\$ 1.000.000,00 (um milhão de reais);
- ✓ **Aquisição de equipamentos e outros materiais permanentes:**
 - CER II –até R\$ 1.000.000,00 (um milhão de reais);
 - CER III – até R\$ 1.500.000,00 (um milhão e quinhentos mil reais);
 - CER IV – até R\$ 2.000.000,00 (dois milhões de reais);
 - Oficina Ortopédica - até R\$ 350.000,00 (trezentos e cinquenta mil reais).



Ministério da
Saúde



RCPD – Financiamento Custeio

✓ Incentivo Financeiro de Custeio (CER)

- CER II – R\$ 140.000,00 (cento e quarenta mil reais) por mês;
- CER III – R\$ 200.000,00 (duzentos mil reais) por mês;
- CER IV – R\$ 345.000,00 (trezentos e quarenta e cinco mil reais) por mês;
- Oficina Ortopédica fixa - R\$ 54.000,00 (Cinquenta e quatro mil reais) por mês;
- CEO - adicional de 20% (vinte por cento) calculado sobre o valor de custeio atual do serviço.



Ministério da
Saúde



REDE DE CUIDADOS À PESSOA COM DEFICIÊNCIA - TO

CER (VSL)	Valor aprovado (R\$)	Obras Vigentes (construção/ampliação/reforma)					Total em funcionamento (MS/SES/SMS)
		Ação Preparatória	Obras em execução	Obras empenhas (ainda não pagas)	Concluídas	Total	
Estado Tocantins	R\$ 7.000.000,00	2	0	*1	0	3	0

Oficinas Ortopédicas (VSL)	Valor aprovado (R\$)	Obras Vigentes (construção/ampliação/reforma)					Total em funcionamento (MS/SES/SMS)
		Ação Preparatória	Obras em execução	Obra empenhada (não paga)	Concluídas	Total	
Estado Tocantins	R\$ 250.000,00	0	0	*1	0	1	0

VIVER SEM LIMITE	Fase IV da Triagem Neonatal implantada	Centros de Especialidade Odontológica (CEO) Qualificados	Centros Especializados em Reabilitação (CER)			Centros Cirúrgicos adequados para o atendimento odontológico	Veículos adaptados adquiridos	Oficinas Ortopédicas			Número de Próteses e Órteses concedidas	
			Funcionando	Construção e Qualificação	Total			Funcionando	Construção e Qualificação	Total	2013	2014 (Até Agosto/2014)
Estado Tocantins	Sim	2	2	2	4	3	1	0	1	1	4.540	5.219



Ministério da Saúde