

PG. 01

CASOS CONFIRMADOS

170.785

CASOS RECUPERADOS

153.792

CASOS ATIVOS
(EM ISOLAMENTO DOMICILIAR OU HOSPITALAR)

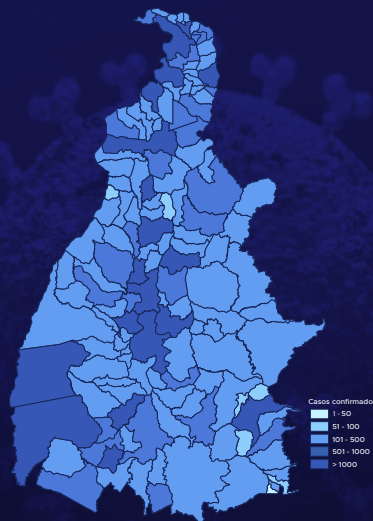
14.233

ÓBITOS

2.760

CASOS NOTIFICADOS

515.429



HOSPITALIZAÇÃO COVID

452

LEITOS PÚBLICOS **278**

CLÍNICOS **123**

UTI COVID **155**

LEITOS PRIVADOS **174**

CLÍNICOS **95**

UTI COVID **79**

VACINÔMETRO

349.476

PESSOAS VACINADAS

431º BOLETIM EPIDEMIOLÓGICO NOTIFICAÇÕES DA COVID-19 NO TOCANTINS

A Secretaria de Estado da Saúde (SES) informa que nesta quinta-feira, 20 de maio, foram contabilizados 865 novos casos confirmados para Covid-19. Deste total, foram registrados 122 nas últimas 24 horas e o restante por exames coletados em dias anteriores e que tiveram seus resultados inseridos no sistema, pelos municípios, na data de ontem.

Desta forma, hoje o Tocantins registra um total de 515.429 pessoas notificadas com a Covid-19 e acumula 170.785 casos confirmados da doença. Destes, pacientes 153.792 estão recuperados e 14.233 estão ainda ativos (em isolamento domiciliar ou hospitalar), além de 2.760 óbitos.

TABELA 1. Distribuição dos novos casos confirmados para COVID-19, segundo município de residência, TOCANTINS.

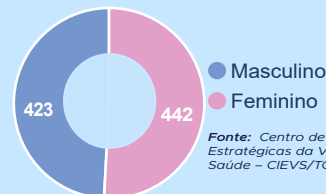
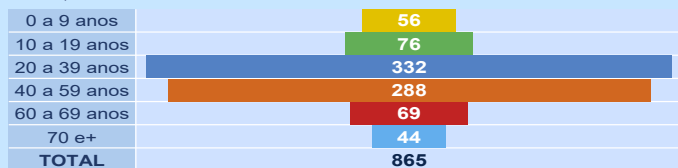
| MUNICÍPIO | TOTAL |
|------------------------------|-------|
| 1 ARAGUAÍNA | 160 |
| 2 PALMAS | 142 |
| 3 GURUPI | 44 |
| 4 BANDEIRANTES DO TOCANTINS | 40 |
| 5 PORTO NACIONAL | 39 |
| 6 BURITI DO TOCANTINS | 23 |
| 7 PARAÍSO DO TOCANTINS | 23 |
| 8 XAMBIOÁ | 17 |
| 9 ITACAJÁ | 16 |
| 10 PONTE ALTA DO BOM JESUS | 16 |
| 11 PONTE ALTA DO TOCANTINS | 16 |
| 12 ARAGUACEMA | 15 |
| 13 MURICILÂNDIA | 14 |
| 14 LAGOA DA CONFUSÃO | 13 |
| 15 COLINAS DO TOCANTINS | 12 |
| 16 MIRACEMA DO TOCANTINS | 11 |
| 17 PEIXE | 11 |
| 18 ARRAIAS | 10 |
| 19 WANDERLÂNDIA | 10 |
| 20 ANANÁS | 9 |
| 21 CARRASCO BONITO | 9 |
| 22 AGUIARNÓPOLIS | 8 |
| 23 DIANÓPOLIS | 8 |
| 24 SANTA MARIA DO TOCANTINS | 8 |
| 25 BREJINHO DE NAZARÉ | 6 |
| 26 CASEARA | 6 |
| 27 DARWINÓPOLIS | 6 |
| 28 FORMOSO DO ARAGUAIA | 6 |
| 29 DIVINÓPOLIS DO TOCANTINS | 5 |
| 30 DOIS IRMÃOS DO TOCANTINS | 5 |
| 31 DUERÉ | 5 |
| 32 FIGUEIRÓPOLIS | 5 |
| 33 MARIANÓPOLIS DO TOCANTINS | 5 |
| 34 NOVA OLINDA | 5 |
| 35 PALMEIRÓPOLIS | 5 |
| 36 SANTA ROSA DO TOCANTINS | 5 |
| 37 SÃO MIGUEL DO TOCANTINS | 5 |
| 38 SÃO VALÉRIO | 5 |
| 39 SILVANÓPOLIS | 5 |
| 40 ALVORADA | 4 |
| 41 ARAGUANÁ | 4 |
| 42 BRASILÂNDIA DO TOCANTINS | 4 |
| 43 CHAPADA DA NATIVIDADE | 4 |
| 44 TABOÃO | 4 |

Fonte: Centro de Informações Estratégicas de Vigilância em Saúde - CIEVIZ/TO

| MUNICÍPIO | TOTAL |
|---------------------------------|------------|
| 45 ITAPIRATINS | 4 |
| 46 MATEIROS | 4 |
| 47 NAZARÉ | 4 |
| 48 NOVO ACORDO | 4 |
| 49 NOVO JARDIM | 4 |
| 50 PINDORAMA DO TOCANTINS | 4 |
| 51 ARAGUATINS | 3 |
| 52 AUGUSTINÓPOLIS | 3 |
| 53 BABACULÂNDIA | 3 |
| 54 CAMPOS LINDOS | 3 |
| 55 CARIRI DO TOCANTINS | 3 |
| 56 CARMOLÂNDIA | 3 |
| 57 MIRANORTE | 3 |
| 58 NATIVIDADE | 3 |
| 59 PIRAQUÊ | 3 |
| 60 ABREULÂNDIA | 2 |
| 61 APARECIDA DO RIO NEGRO | 2 |
| 62 ARAGOMINAS | 2 |
| 63 COUTO MAGALHÃES | 2 |
| 64 LAGOA DO TOCANTINS | 2 |
| 65 PALMEIRANTE | 2 |
| 66 PALMEIRAS DO TOCANTINS | 2 |
| 67 PEDRO AFONSO | 2 |
| 68 PRESIDENTE KENNEDY | 2 |
| 69 RIO DOS BOIS | 2 |
| 70 SANDOLÂNDIA | 2 |
| 71 SÍTIO NOVO DO TOCANTINS | 2 |
| 72 TOCANTINÓPOLIS | 2 |
| 73 ALIANÇA DO TOCANTINS | 1 |
| 74 ALMAS | 1 |
| 75 ARAGUAÇU | 1 |
| 76 BARROLÂNDIA | 1 |
| 77 BERNARDO SAYÃO | 1 |
| 78 CENTENÁRIO | 1 |
| 79 CHAPADA DE AREIA | 1 |
| 80 CONCEIÇÃO DO TOCANTINS | 1 |
| 81 FÁTIMA | 1 |
| 82 GOIATINS | 1 |
| 83 NOVA ROSALÂNDIA | 1 |
| 84 PARANÁ | 1 |
| 85 PRAIA NORTE | 1 |
| 86 SANTA TEREZINHA DO TOCANTINS | 1 |
| 87 TAGUATINGA | 1 |
| TOTAL | 865 |

NOTIFICAÇÕES PARA COVID-19

GRÁFICOS 1 E 2. Distribuição dos novos casos confirmados da COVID-19, segundo faixa etária e gênero, TOCANTINS.



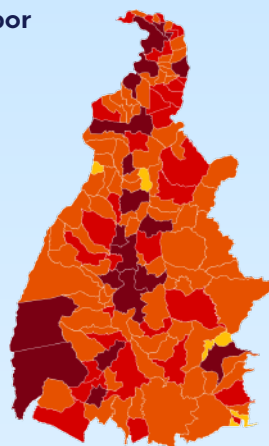
Fonte: Centro de Informações Estratégicas da Vigilância em Saúde - CIEVS/TO

GRÁFICO 3. Perfil dos exames confirmados segundo tipo do teste, TOCANTINS.



Fonte: LACEN - TO, Acesso GAL em 19/05/2021 e CIEVS.

IMAGEM 1. Distribuição dos casos confirmados por Coronavírus segundo o município de residência.



Fonte: Centro de Informações Estratégicas da Vigilância em Saúde - CIEVS/TO

TABELA 2. Distribuição dos casos confirmados acumulados da COVID-19, segundo município de residência, TOCANTINS.

| MUNICÍPIO | TOTAL | MUNICÍPIO | TOTAL |
|-----------------------------|--------|-------------------------------|-------|
| 1 PALMAS | 40.736 | 41 BABACULÂNDIA | 610 |
| 2 ARAGUAÍNA | 28.930 | 42 FIGUEIRÓPOLIS | 597 |
| 3 GURUPI | 10.281 | 43 SÍTIO NOVO DO TOCANTINS | 589 |
| 4 PORTO NACIONAL | 7.957 | 44 ESPERANTINA | 573 |
| 5 PARAÍSO DO TOCANTINS | 7.186 | 45 SAO MIGUEL DO TOCANTINS | 573 |
| 6 COLINAS DO TOCANTINS | 6.609 | 46 ALIANÇA DO TOCANTINS | 556 |
| 7 GUARÁI | 2.730 | 47 AGUIARNÓPOLIS | 549 |
| 8 FORMOSO DO ARAGUAIA | 2.488 | 48 COMBINADO | 541 |
| 9 MIRANORTE | 2.169 | 49 FÁTIMA | 536 |
| 10 ARAGUATINS | 2.038 | 50 SAMPAIO | 525 |
| 11 XAMBIOÁ | 2.021 | 51 PALMEIRAS DO TOCANTINS | 519 |
| 12 TOCANTINÓPOLIS | 1.956 | 52 ARRAIAS | 514 |
| 13 MIRACEMA DO TOCANTINS | 1.763 | 53 DARCINÓPOLIS | 510 |
| 14 LAGOA DA CONFUSÃO | 1.528 | 54 ARAGUACEMA | 497 |
| 15 ANANÁS | 1.452 | 55 SÃO SEBASTIÃO DO TOCANTINS | 484 |
| 16 PEDRO AFONSO | 1.441 | 56 ITAGUATINS | 482 |
| 17 AUGUSTINÓPOLIS | 1.370 | 57 CARRASCO BONITO | 480 |
| 18 DIANÓPOLIS | 1.230 | 58 ARAGOMINAS | 473 |
| 19 ALVORADA | 1.034 | 59 PEQUIZEIRO | 465 |
| 20 NATIVIDADE | 1.007 | 60 TABOCÃO | 462 |
| 21 AXIXÁ DO TOCANTINS | 1.005 | 61 CASEARA | 461 |
| 22 PALMEIRÓPOLIS | 964 | 62 PALMEIRANTE | 460 |
| 23 NOVA OLINDA | 882 | 63 NAZARÉ | 450 |
| 24 SILVANÓPOLIS | 881 | 64 BERNARDO SAYÃO | 448 |
| 25 GOIATINS | 831 | 65 MONTE DO CARMO | 444 |
| 26 SÃO BENTO DO TOCANTINS | 783 | 66 ARAGUANÁ | 421 |
| 27 ARAGUAÇU | 782 | 67 BREJINHO DE NAZARÉ | 416 |
| 28 ITACAJÁ | 766 | 68 ARAPOEMA | 412 |
| 29 PEIXE | 764 | 69 MURICILÂNDIA | 412 |
| 30 BURITI DO TOCANTINS | 762 | 70 FILADÉLFIA | 399 |
| 31 WANDERLÂNDIA | 758 | 71 BANDEIRANTES DO TOCANTINS | 391 |
| 32 PONTE ALTA DO TOCANTINS | 752 | 72 PARANÁ | 375 |
| 33 DIVINÓPOLIS DO TOCANTINS | 720 | 73 COUTO MAGALHÃES | 364 |
| 34 COLMÉIA | 719 | 74 ITAPORÃ DO TOCANTINS | 362 |
| 35 BARROLÂNDIA | 704 | 75 NOVA ROSALÂNDIA | 351 |
| 36 CARIRI DO TOCANTINS | 690 | 76 PAU D'ARCO | 348 |
| 37 SANTA FÉ DO ARAGUAIA | 652 | 77 SÃO VALÉRIO | 341 |
| 38 TOCANTÍNIA | 650 | 78 ITAPIRATINS | 328 |
| 39 TAGUATINGA | 636 | 79 MARIANÓPOLIS DO TOCANTINS | 327 |
| 40 DOIS IRMÃOS DO TOCANTINS | 611 | 80 CAMPOS LINDOS | 322 |

Fonte: Centro de Informações Estratégicas da Vigilância em Saúde - CIEVS/TO

NOTIFICAÇÕES PARA COVID-19

| MUNICÍPIO | TOTAL |
|------------------------------|-------|
| 81 PONTE ALTA DO BOM JESUS | 313 |
| 82 APARECIDA DO RIO NEGRO | 312 |
| 83 RIO DOS BOIS | 309 |
| 84 DUERÉ | 296 |
| 85 PRESIDENTE KENNEDY | 293 |
| 86 SANTA ROSA DO TOCANTINS | 290 |
| 87 SANDOLÂNDIA | 287 |
| 88 PRAIA NORTE | 276 |
| 89 RIACHINHO | 275 |
| 90 PIUM | 266 |
| 91 GOIANORTE | 265 |
| 92 CRISTALÂNDIA | 263 |
| 93 ABREULÂNDIA | 262 |
| 94 RIO SONO | 262 |
| 95 SANTA MARIA DO TOCANTINS | 260 |
| 96 PINDORAMA DO TOCANTINS | 252 |
| 97 SANTA RITA DO TOCANTINS | 248 |
| 98 SANTA TEREZA DO TOCANTINS | 222 |
| 99 TALISMÃ | 220 |
| 100 PUGMIL | 217 |
| 101 CARMOLÂNDIA | 215 |
| 102 RECURSOLÂNDIA | 213 |
| 103 ÂNGICO | 211 |
| 104 LAGOA DO TOCANTINS | 209 |
| 105 ALMAS | 197 |
| 106 JAÚ DO TOCANTINS | 197 |
| 107 CENTENÁRIO | 191 |
| 108 NOVO JARDIM | 190 |
| 109 LUZINÓPOLIS | 188 |
| 110 NOVO ACORDO | 187 |

| MUNICÍPIO | TOTAL |
|----------------------------------|----------------|
| 111 CHAPADA DA NATIVIDADE | 180 |
| 112 MAURILÂNDIA DO TOCANTINS | 179 |
| 113 SUCUPIRA | 176 |
| 114 AURORA DO TOCANTINS | 172 |
| 115 PIRAQUÊ | 165 |
| 116 CHAPADA DE AREIA | 162 |
| 117 BRASILÂNDIA DO TOCANTINS | 157 |
| 118 SÃO SALVADOR DO TOCANTINS | 151 |
| 119 SANTA TEREZINHA DO TOCANTINS | 150 |
| 120 MATEIROS | 144 |
| 121 TUPIRAMA | 143 |
| 122 SÃO FÉLIX DO TOCANTINS | 139 |
| 123 LAJEADO | 136 |
| 124 TAIPAS DO TOCANTINS | 134 |
| 125 MONTE SANTO DO TOCANTINS | 133 |
| 126 LIZARDA | 127 |
| 127 BOM JESUS DO TOCANTINS | 124 |
| 128 CONCEIÇÃO DO TOCANTINS | 120 |
| 129 IPUEIRAS | 120 |
| 130 BARRA DO OURO | 119 |
| 131 CACHEIRINHA | 117 |
| 132 OLIVEIRA DE FÁTIMA | 113 |
| 133 CRIXÁS DO TOCANTINS | 109 |
| 134 RIO DA CONCEIÇÃO | 106 |
| 135 PORTO ALEGRE DO TOCANTINS | 95 |
| 136 LAVANDEIRA | 93 |
| 137 JUARINA | 88 |
| 138 TUPIRATINS | 80 |
| 139 NOVO ALEGRE | 62 |
| TOTAL | 170.785 |

TABELA 3. Distribuição dos óbitos confirmados acumulados da COVID-19, segundo município de residência, TOCANTINS.

| MUNICÍPIO | TOTAL |
|-----------------------------|-------|
| 1 PALMAS | 506 |
| 2 ARAGUAÍNA | 382 |
| 3 GURUPI | 174 |
| 4 PORTO NACIONAL | 162 |
| 5 PARAÍSO DO TOCANTINS | 160 |
| 6 COLINAS DO TOCANTINS | 102 |
| 7 GUARÁI | 63 |
| 8 MIRANORTE | 52 |
| 9 ARAGUATINS | 50 |
| 10 FORMOSO DO ARAGUAIA | 43 |
| 11 MIRACEMA DO TOCANTINS | 42 |
| 12 TOCANTINÓPOLIS | 40 |
| 13 NOVA OLINDA | 36 |
| 14 XAMBIOÁ | 27 |
| 15 AUGUSTINÓPOLIS | 26 |
| 16 DIANÓPOLIS | 26 |
| 17 COLMÉIA | 24 |
| 18 SILVANÓPOLIS | 23 |
| 19 ANANÁS | 22 |
| 20 PEDRO AFONSO | 22 |
| 21 LAGOA DA CONFUSÃO | 21 |
| 22 PALMEIRÓPOLIS | 21 |
| 23 ALIANÇA DO TOCANTINS | 20 |
| 24 BARROLÂNDIA | 20 |
| 25 ALVORADA | 18 |
| 26 ARAGUAÇU | 18 |
| 27 AXIXÁ DO TOCANTINS | 16 |
| 28 DOIS IRMÃOS DO TOCANTINS | 16 |
| 29 NATIVIDADE | 16 |
| 30 PEIXE | 16 |
| 31 ESPERANTINA | 15 |
| 32 SÃO MIGUEL DO TOCANTINS | 14 |
| 33 TAGUATINGA | 14 |
| 34 FIGUEIRÓPOLIS | 13 |
| 35 AGUIARNÓPOLIS | 12 |
| 36 ARAGUANÃ | 12 |
| 37 CARIRI DO TOCANTINS | 12 |
| 38 CASEARA | 12 |
| 39 ITAGUATINS | 12 |
| 40 ARAGUACEMA | 11 |
| 41 BREJINHO DE NAZARÉ | 11 |
| 42 SANTA FÉ DO ARAGUAIA | 11 |
| 43 WANDERLÂNDIA | 11 |
| 44 TOCANTÍNIA | 10 |
| 45 ARAGOMINAS | 9 |
| 46 COMBINADO | 9 |
| 47 CRISTALÂNDIA | 9 |
| 48 DUERÉ | 9 |
| 49 GOIATINS | 9 |
| 50 ITACAJÁ | 9 |
| 51 PEQUIZEIRO | 9 |
| 52 BURITI DO TOCANTINS | 8 |
| 53 CONCEIÇÃO DO TOCANTINS | 8 |

Fonte: Centro de Informações Estratégicas da Vigilância em Saúde - CIEVS/TO

| MUNICÍPIO | TOTAL |
|--------------------------------|-------|
| 54 DIVINÓPOLIS DO TOCANTINS | 8 |
| 55 FÁTIMA | 8 |
| 56 JAÚ DO TOCANTINS | 8 |
| 57 MARIANÓPOLIS DO TOCANTINS | 8 |
| 58 NOVA ROSALÂNDIA | 8 |
| 59 PONTE ALTA DO TOCANTINS | 8 |
| 60 SÃO BENTO DO TOCANTINS | 8 |
| 61 SÃO VALÉRIO | 8 |
| 62 SÍTIO NOVO DO TOCANTINS | 8 |
| 63 TABOÇÃO | 7 |
| 64 MONTE DO CARMO | 7 |
| 65 NAZARÉ | 7 |
| 66 PALMEIRANTE | 7 |
| 67 PAU D'ARCO | 7 |
| 68 PRAIA NORTE | 7 |
| 69 ABREULÂNDIA | 6 |
| 70 ARAPOEMA | 6 |
| 71 BANDEIRANTES DO TOCANTINS | 6 |
| 72 BARRA DO OURO | 6 |
| 73 BERNARDO SAYÃO | 6 |
| 74 CENTENÁRIO | 6 |
| 75 COUTO MAGALHÃES | 6 |
| 76 DARCINÓPOLIS | 6 |
| 77 GOIANORTE | 6 |
| 78 LAGOA DO TOCANTINS | 6 |
| 79 MONTE SANTO DO TOCANTINS | 6 |
| 80 PONTE ALTA DO BOM JESUS | 6 |
| 81 SANDOLÂNDIA | 6 |
| 82 APARECIDA DO RIO NEGRO | 5 |
| 83 BABACULÂNDIA | 5 |
| 84 FILADÉLFIA | 5 |
| 85 PALMEIRAS DO TOCANTINS | 5 |
| 86 PARANÁ | 5 |
| 87 PRESIDENTE KENNEDY | 5 |
| 88 SANTA ROSA DO TOCANTINS | 5 |
| 89 ALMAS | 4 |
| 90 ARRAIAS | 4 |
| 91 BRASILÂNDIA DO TOCANTINS | 4 |
| 92 CARMOLÂNDIA | 4 |
| 93 IPUEIRAS | 4 |
| 94 PIUM | 4 |
| 95 RECURSOLÂNDIA | 4 |
| 96 RIACHINHO | 4 |
| 97 RIO DOS BOIS | 4 |
| 98 SAMPAIO | 4 |
| 99 SANTA TEREZA DO TOCANTINS | 4 |
| 100 SÃO SEBASTIÃO DO TOCANTINS | 4 |
| 101 ÂNGICO | 3 |
| 102 AURORA DO TOCANTINS | 3 |
| 103 BOM JESUS DO TOCANTINS | 3 |
| 104 CAMPOS LINDOS | 3 |
| 105 CARRASCO BONITO | 3 |
| 106 CHAPADA DE AREIA | 3 |

NOTIFICAÇÕES PARA COVID-19

| MUNICÍPIO | TOTAL |
|----------------------------------|-------|
| 107 ITAPIRATINS | 3 |
| 108 ITAPORÁ DO TOCANTINS | 3 |
| 109 LAJEADO | 3 |
| 110 LIZARDA | 3 |
| 111 MAURILÂNDIA DO TOCANTINS | 3 |
| 112 NOVO ACORDO | 3 |
| 113 SANTA TEREZINHA DO TOCANTINS | 3 |
| 114 CACHOEIRINHA | 2 |
| 115 JUARINA | 2 |
| 116 LUZINÓPOLIS | 2 |
| 117 MURICILÂNDIA | 2 |
| 118 NOVO ALEGRE | 2 |
| 119 PORTO ALEGRE DO TOCANTINS | 2 |
| 120 RIO DA CONCEIÇÃO | 2 |

| MUNICÍPIO | TOTAL |
|-------------------------------|--------------|
| 121 RIO SONO | 2 |
| 122 SANTA MARIA DO TOCANTINS | 2 |
| 123 SÃO SALVADOR DO TOCANTINS | 2 |
| 124 TALISMÃ | 2 |
| 125 TUPIRAMA | 2 |
| 126 CHAPADA DA NATIVIDADE | 1 |
| 127 NOVO JARDIM | 1 |
| 128 OLIVEIRA DE FÁTIMA | 1 |
| 129 PINDORAMA DO TOCANTINS | 1 |
| 130 PIRAQUÊ | 1 |
| 131 PUGMIL | 1 |
| 132 SANTA RITA DO TOCANTINS | 1 |
| 133 SÃO FELIX DO TOCANTINS | 1 |
| 134 TUPIRATINS | 1 |
| TOTAL | 2.760 |

DETALHE DOS NOVOS ÓBITOS

1. Mulher de 60 anos, residente em Araguaína. Comorbidades: doença cardiovascular crônica e cirrose hepática. Óbito em 18/05/2021 no Hospital Regional de Araguaína.
2. Homem de 50 anos, residente em Araguaína. Comorbidades: hipertensão arterial sistêmica. Óbito em 12/05/21 no Hospital Municipal de Campanha de Araguaína.
3. Homem de 69 anos, residente em Aragominas. Comorbidades: doença pulmonar obstrutiva crônica e hipertensão. Óbito dia 02/05/2021 no Hospital Municipal de Araguaína.
4. Homem de 56 anos, residente em Colinas do Tocantins. Comorbidades: não relatado. Óbito em 18/05/2021 no Hospital Santa Thereza.
5. Mulher de 39 anos, residente em Palmas. Comorbidades: não relatado. Óbito em 18/09/20 no Hospital Estadual de Combate à Covid.
6. Mulher de 85 anos, residente em Gurupi. Comorbidades: doença pulmonar obstrutiva crônica e diabetes. Óbito em 21/08/2020 no Hospital Geral de Palmas.
7. Homem de 75 anos, residente em Araguaçu. Comorbidades: não relatado. Óbito em 02/05/2021 no Hospital Regional de Gurupi.
8. Mulher de 42 anos, residente em Augustinópolis. Comorbidades: doença imuno depressora. Óbito em 01/05/2021 no Hospital Regional de Augustinópolis.
9. Mulher de 59 anos, residente em Praia Norte. Comorbidades: não relatado. Óbito em 15/05/2021 no Instituto Sinai.

O DETALHAMENTO DOS CASOS ACUMULADOS PODEM SER ACESSADOS NO SITE DA SECRETARIA DA SAÚDE
integra.saude.to.gov.br/covid19

OBSERVAÇÕES:

O Estado possui uma plataforma onde todos podem acompanhar os números da Covid-19 no Tocantins: <http://coronavirus.to.gov.br>

A Secretaria de Estado da Saúde (SES) esclarece que o banco de dados do Estado é dinâmico, em virtude do fechamento das investigações epidemiológicas, que alteram principalmente locais de residência dos casos positivos, trazendo modificações diárias no acumulado dos municípios e no total geral do Estado.

Os dados consolidados neste boletim são referentes às notificações recebidas no último dia, que podem abordar resultados diagnosticados em dias anteriores e notificados posteriormente ao Cievs Estadual. Para manter a credibilidade dos dados contabilizados, os gráficos apresentam a distribuição de novos casos de acordo com a data do diagnóstico e não sua notificação, por parte dos municípios. Em cada edição, o boletim apresenta a distribuição dos novos casos também por este critério.

Todas as informações que constam no boletim são provenientes dos sistemas oficiais do Ministério da Saúde alimentados pelos municípios:

Sistema Gerenciador de Ambiente Laboratorial (GAL) é o sistema utilizado pelos municípios para cadastro das mostras que serão encaminhadas ao Lacen para realização dos exames.

E-SUS-VE é a ferramenta de registro de notificação de casos suspeitos da Covid-19.

SIVEP-Gripe, é o Sistema de Informação da Vigilância Epidemiológica da Gripe, utilizado para notificação dos casos de Síndrome Respiratória Aguda Grave (SRAG) em unidades hospitalares e unidades de Pronto Atendimento (UPA).

SIM é o sistema de Informação sobre mortalidade, desenvolvido pelo Ministério da Saúde para unificação dos dados sobre óbitos no país.

Considerando o aumento recente de casos positivos que tem demandado tempo excessivo para confirmação de residências junto aos municípios, o Estado prevê o preenchimento correto de informações nas plataformas que serão utilizadas para consolidação dos boletins diários e a atualização da residência nos cartões SUS utilizado nos cadastros dos sistemas.

O Estado não irá confirmar residências junto aos municípios, estes devem ficar atentos aos dados informados nos Boletins Epidemiológicos diários, nos sistemas de notificação e cadastros de exames no Lacen.

Qualquer divergência deverá ser informada ao Cievs/COE do Estado que fará as correções nos próximos boletins.

Os dados contidos no boletim são consolidados com resultados de exames realizados no Lacen e notificações recebidas dos municípios até as 23:59h do último dia.