

MANUAL

ASSINATURA GOV.BR



Simplifica
TOCANTINS

MANUAL SIMPLIFICA

ACESSO GOV.BR

Acesse o **GOV.BR**, por meio do link <https://acesso.gov.br>, e insira seus dados de acesso (**CPF e Senha**):

Uma conta **gov.br** garante a identificação de cada cidadão que acessa os serviços digitais do governo.

[Crie sua conta gov.br](#)

Acesse sua conta com

Número do CPF

Caso não lembre se possui uma conta, digite o número do seu CPF mesmo assim para verificar.

CPF

[Avançar](#)

Bancos Credenciados

Certificado digital

Certificado digital em nuvem

[Dúvidas Frequentes](#)

Após efetuar o login, clicar em **“Privacidade”**:

MINHA ÁREA

Dados Básicos

Endereço

Segurança

Privacidade

[> Minha área](#)

Seja bem-vindo (a).

Gerencie informações, privacidade e segurança da sua conta **gov.br**



DADOS BÁSICOS

Veja os seus dados básicos, dependentes ou altere seu nome, e-mail e telefone.



ENDEREÇOS

Gerencie seus endereços.



SEGURANÇA

Aumente a segurança da sua conta.



PRIVACIDADE

Aumente a confiança da sua conta e gerência o acesso a seus dados pelos serviços do governo.

MANUAL SIMPLIFICA

Em seguida, clique em “Gerenciar lista de selos de confiança”:

[Home](#) > [Minha área](#) > [Privacidade](#)

Privacidade

Propriedades

Veja quem tem acesso aos seus dados e quais dados foram disponibilizados por você para acessar algum serviço. O controle também impede que você, desativando ou reativando o acesso aos seus dados.

[Gerenciar lista de condições](#)

Selos de Confiabilidade

Veja os selos que você já possui e que determinam o grau de confiabilidade de sua conta no consumo de serviços. Adquiria também novos selos atendendo aos requisitos que cada selo requerido. Assim, você aumenta o nível de confiança da sua conta.

[Gerenciar lista de selos de confiança](#)

Será solicitado a autorização do GOV.BR para o uso de dados pessoais, clicar em “Autorizar”:

Autorização de uso de dados pessoais

Serviço: Confiabilidades Gov.br

Este serviço precisa utilizar as seguintes informações pessoais do seu cadastro:

- Identidade gov.br
- Nome e foto
- Adquirir confiabilidade de cadastro básico
- Adquirir confiabilidade de certificado digital
- Adquirir confiabilidade através de questionário on-line da Previdência
- Adquirir confiabilidade de servidor público
- Confiabilidades de sua conta
- Adquirir confiabilidade através de validação facial
- Adquirir confiabilidade através de Internet Banking do Banco do Brasil
- Adquirir confiabilidade através de balcão do TSE
- Adquirir confiabilidade através de Internet Banking do Bransul
- Adquirir confiabilidade através do Bradesco
- Adquirir confiabilidade através da Caixa Econômica
- Adquirir confiabilidade através do Banco de Brasília
- Adquirir confiabilidade através do Sicoob
- Adquirir confiabilidade através do Santander

A partir da sua aprovação, a aplicação acima mencionada e a plataforma gov.br utilizarão as informações listadas acima, respeitando [os termos de uso](#) e [a política de privacidade](#).

Negar

Autorizar

Após isso, o sistema irá redirecioná-lo para as opções de selos de confiabilidade do GOV.BR:

[🏠](#) > [Privacidade](#) > Selos de Confiabilidade

Selos de Confiabilidade

Adquira novas confiabilidades do gov.br

CONTA BÁSICA (BRONZE)

CADASTRO PRESENCIAL INSS

Validação e autenticação do cadastro via balcão INSS



Cadastro via Balcão do INSS

CONTA VERIFICADA (PRATA)

CADASTRO VIA SIGEPE

Validação e autenticação do cadastro via usuário e senha do Sigepe



Cadastro validado em base de dados de servidores públicos da União

CADASTRO VIA VALIDAÇÃO BIOMÉTRICA

Validação e autenticação do cadastro via reconhecimento facial



Cadastro validado por Biometria Facial (Denatran)

CADASTRO PRESENCIAL

Validação e autenticação do cadastro via balcão

DENATRAN

Cadastro via Balcão do Denatran

CADASTRO VIA INTERNET BANKING

Validação por meio de Internet Banking



Cadastro via Internet Banking



Cadastro via Internet Banking do Banco do Brasil



Cadastro via Internet Banking do Banrisul



Cadastro via Internet Banking do Bradesco



Cadastro via Internet Banking da Caixa Econômica



Cadastro via Internet Banking do Banco de Brasília



Cadastro via Internet Banking do Sicoob



Cadastro via Internet Banking do Santander

MANUAL SIMPLIFICA

Selecione a opção “Cadastro validado por Biometria Facial (TSE)”:

CONTA COMPROVADA (OURO)


CADASTRO VIA VALIDAÇÃO BIOMÉTRICA

Validação do cadastro via biometria facial através do balcão do Tribunal Superior Eleitoral (TSE)

 Cadastro validado por Biometria Facial (TSE)


CADASTRO VIA CERTIFICADO DIGITAL


Validação e autenticação do cadastro via Certificado Digital compatível com especificações da Infraestrutura de Chaves Públicas Brasileira (ICP-BRASIL).

 Cadastro validado por certificado digital

ocê já possui as seguintes confiabilidades:

CONTA BÁSICA (BRONZE)


Confiabilidade adquirida por meio de validação de informações da Previdência Social.


Cadastro via Carrossel de Perguntas

Neste passo, será solicitado que faça a instalação do aplicativo “**Meu gov.br**” no seu aparelho celular, para validação dos dados.

Obter Confiabilidade por Validação Facial (TSE)

A confiabilidade por validação facial do **gov.br** pode ser realizada desde que você possua dados biométricos cadastrados no Tribunal Superior Eleitoral e o aplicativo **Meu gov.br** instalado em seu dispositivo móvel. Após a validação do QR Code você validará informações do seu título de eleitor.

Você pode baixar o aplicativo **Meu gov.br** gratuitamente nas lojas de aplicativos:



Se você já possui o aplicativo, abra-o e clique no botão **Gerar QR Code** abaixo.

[Voltar](#)

[Código QR Gerar](#)

MANUAL SIMPLIFICA

Com o aparelho celular, vá no *Google Play* ou *App Store* e pesquise pelo aplicativo “**Meu gov.br**” para realizar a instalação. Após instalá-lo, clique em “**Abrir**” para ser redirecionado ao aplicativo.

Nas telas iniciais será apresentado as informações do aplicativo, para avançar clique em “**Próximo**”. Ao chegar na última tela, clicar em “**Começar**”:



MANUAL SIMPLIFICA


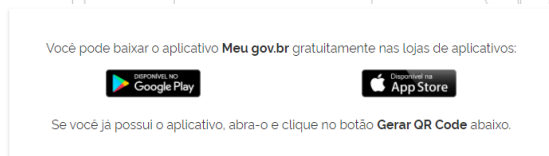
O sistema irá solicitar para realizar a autenticação, podendo a mesma ser efetuada de duas formas: através do login do **gov.br** ou leitura **QR Code** pelo computador.

Caso a primeira opção seja a escolhida, deve-se entrar informando os dados de login (**CPF e senha**). Caso a opção escolhida seja **“Ler QR Code”**, será apresentado algumas informações quanto à este tipo de validação.

Avance a tela clicando em **“Próximo”** e em seguida clicar em **“Começar”**:



Em seguida, no site do gov.br, onde foi realizado o acesso inicialmente, clique em **“Código QR Gerar”**:



Realize a leitura do QR Code com o aplicativo

MANUAL SIMPLIFICA

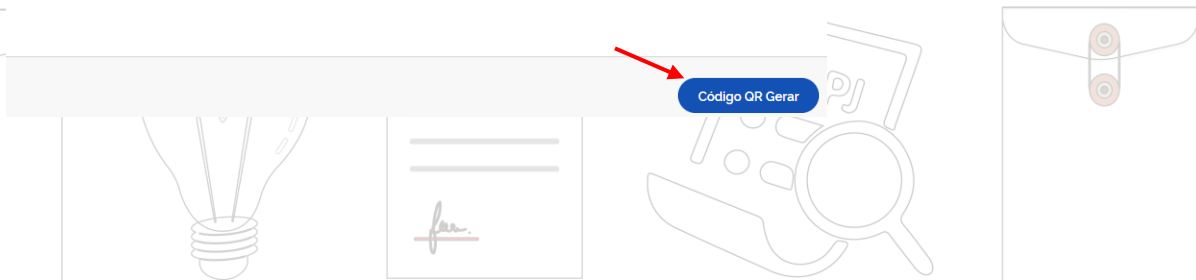
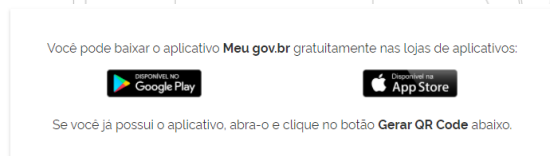
O sistema irá solicitar para realizar a autenticação, podendo a mesma ser efetuada de duas formas: através do login do **gov.br** ou leitura **QR Code** pelo computador.

Caso a primeira opção seja a escolhida, deve-se entrar informando os dados de login (**CPF e senha**). Caso a opção escolhida seja **“Ler QR Code”**, será apresentado algumas informações quanto à este tipo de validação.

Avance a tela clicando em **“Próximo”** e em seguida clicar em **“Começar”**:

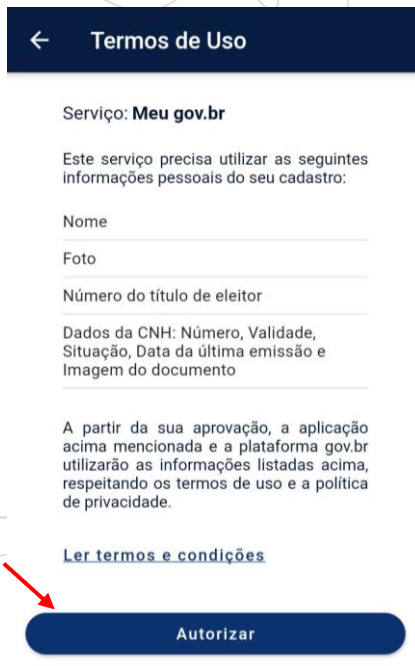
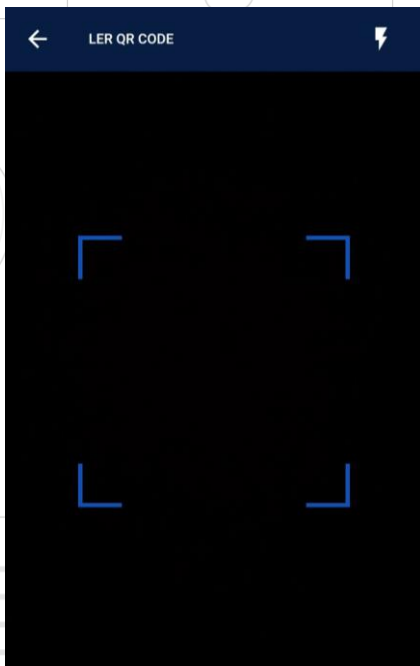


Em seguida, no site do gov.br, onde foi realizado o acesso inicialmente, clique em **“Código QR Gerar”**:

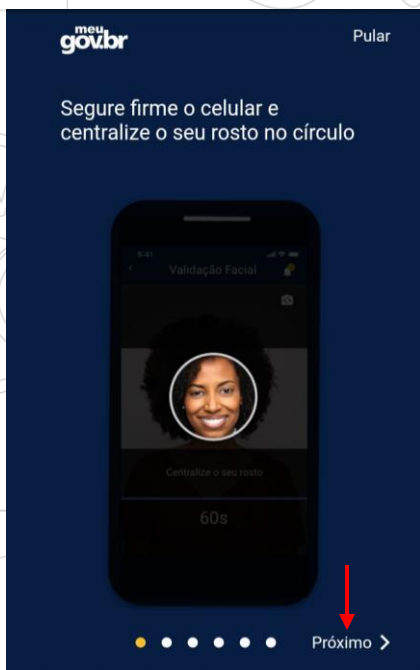


MANUAL SIMPLIFICA

Após concluída a leitura do **QR Code**, será informado os termos de uso do aplicativo, faça a leitura e caso concorde clicar em **“Autorizar”**:

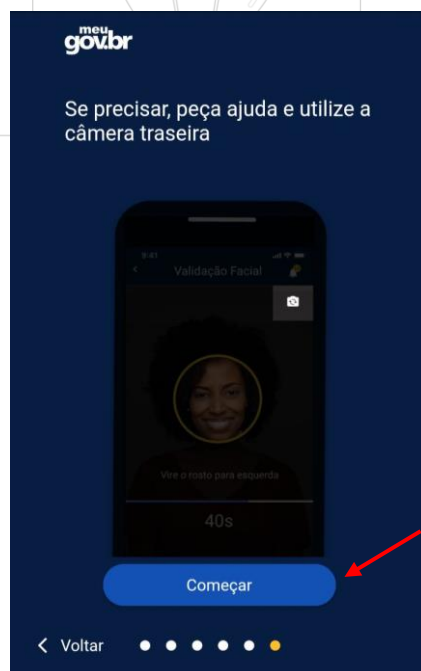
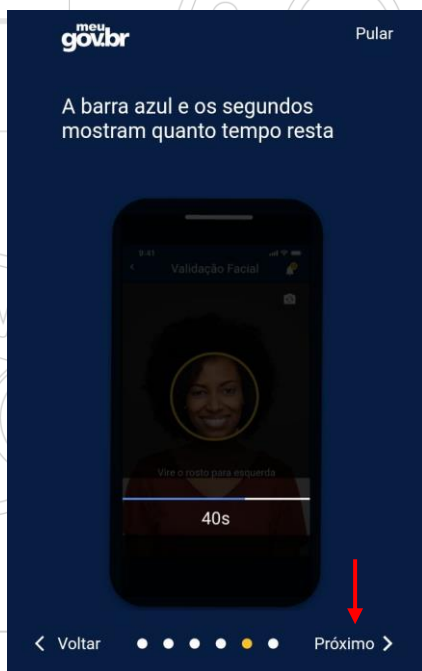
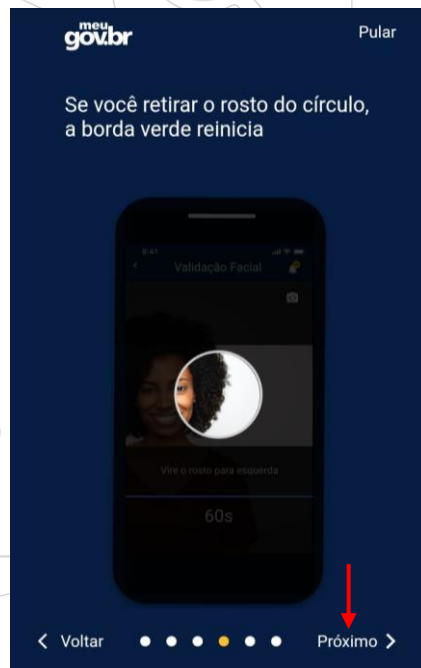
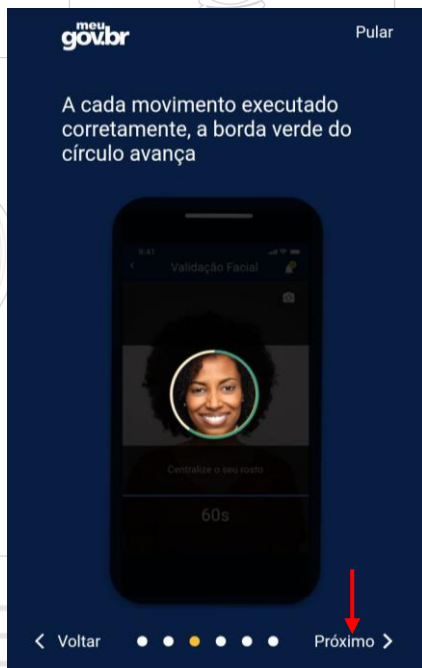


É exibido as orientações para a verificação facial, leia atentamente.



MANUAL SIMPLIFICA

Em seguida, clicar em “Começar” e siga conforme as instruções.



Após validar a verificação, o sistema irá exibir a tela de confirmação e será mostrado sua foto de cadastro juntamente com seus dados.