

## Dia Nacional em Memória das Vítimas de Acidentes e Doenças do Trabalho



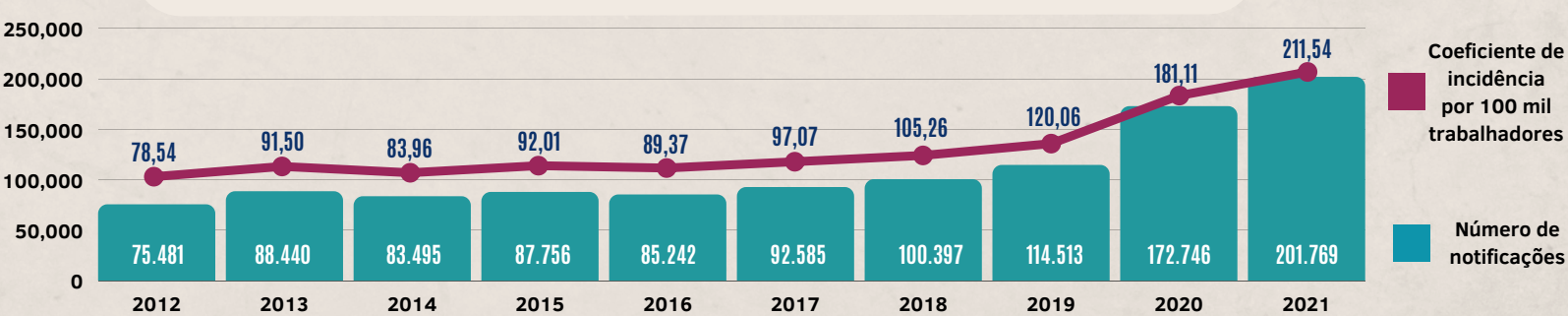
A cada **50 segundos**, um acidente de trabalho é notificado no Brasil. Nos últimos 10 anos, O Sistema de Informação de Mortalidade registrou **33.568 óbitos por acidente de trabalho**.

Para tentar reduzir esses números, a Lei 11.121 instituiu o dia 28 de abril como o Dia Nacional em Memória das Vítimas de Acidentes e Doenças do Trabalho com o objetivo de sensibilizar a sociedade para a importância da prevenção aos acidentes e doenças do trabalho.

Conhecer o cenário de Acidentes de Trabalho no Brasil é essencial para prevenção destes eventos

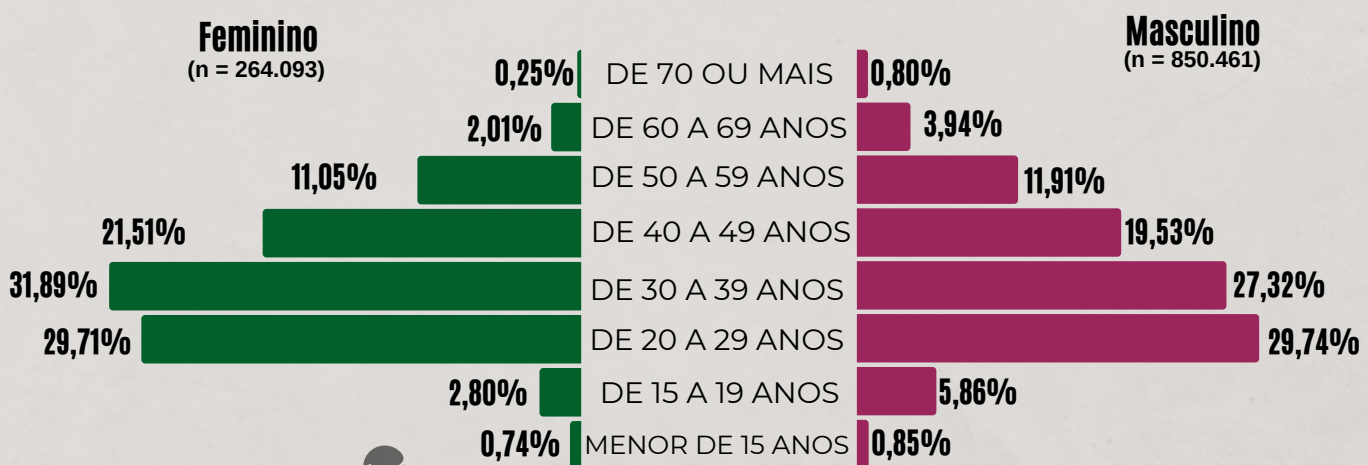


Número e Coeficiente de Incidência de Acidente trabalho, no Brasil, de 2012 a 2021, por 100 mil trabalhadores.



Fonte: Sinan- Ministério da Saúde; e-SUS VS, Espírito Santo; PNAD-IBGE

Percentual de acidentes de trabalho de acordo com faixa etária e sexo, no Brasil, 2012 a 2021. (n = 1.102.424)



Fonte: Sinan- Ministério da Saúde; e-SUS VS, Espírito Santo.

O risco do sexo masculino sofrer acidente de trabalho é 5,5 vezes maior quando comparado com o sexo feminino.

Coeficiente de Incidência de Acidente trabalho, no Brasil, por sexo, de 2012 a 2021, por 100 mil trabalhadores.

154,5

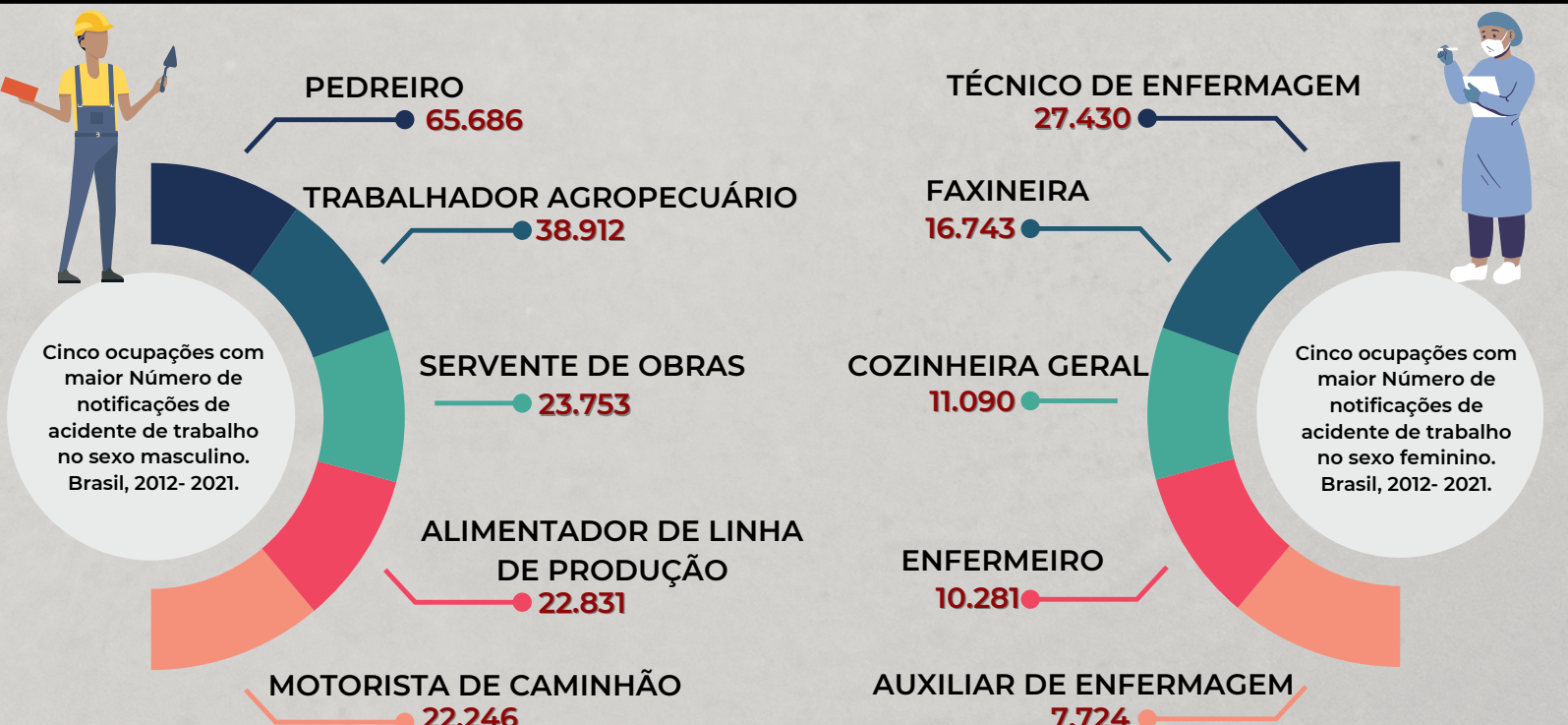
Homens

27,5

Mulheres

Fonte: Sinan- Ministério da Saúde; e-SUS VS, Espírito Santo; PNAD - IBGE.

Frequência de notificações de acidentes de trabalho, por ocupação, no Brasil de 2012 a 2021.



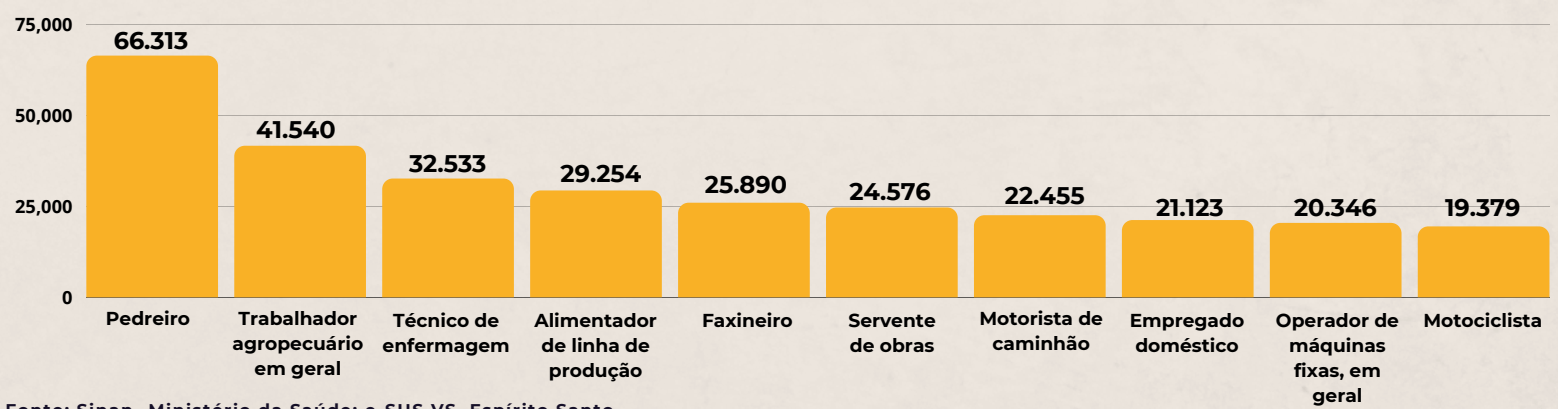
Fonte: Sinan- Ministério da Saúde; e-SUS VS, Espírito Santo.

Fonte: Sinan- Ministério da Saúde; e-SUS VS, Espírito Santo.

Os dados deste infográfico estão sujeitos à alteração

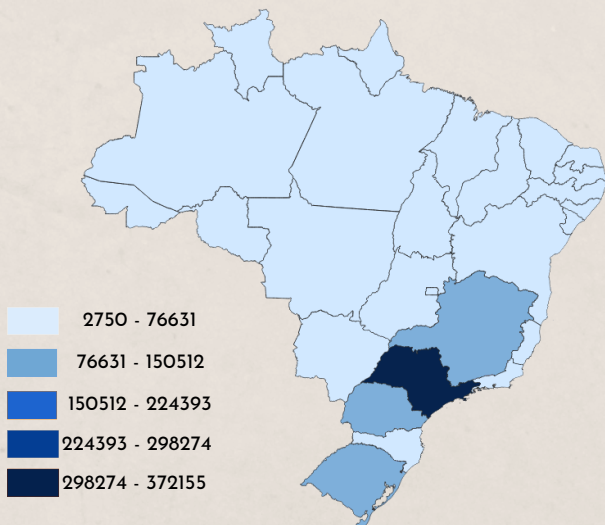
Data: 28 de abril de 2022

## AS 10 OCUPAÇÕES COM MAIOR FREQUÊNCIA DE NOTIFICAÇÕES DE ACIDENTE DE TRABALHO, NO BRASIL, DE 2012 A 2021.



Fonte: Sinan- Ministério da Saúde; e-SUS VS, Espírito Santo.

### Distribuição das notificações de Acidente de Trabalho, por UF, Brasil de 2012 a 2021.



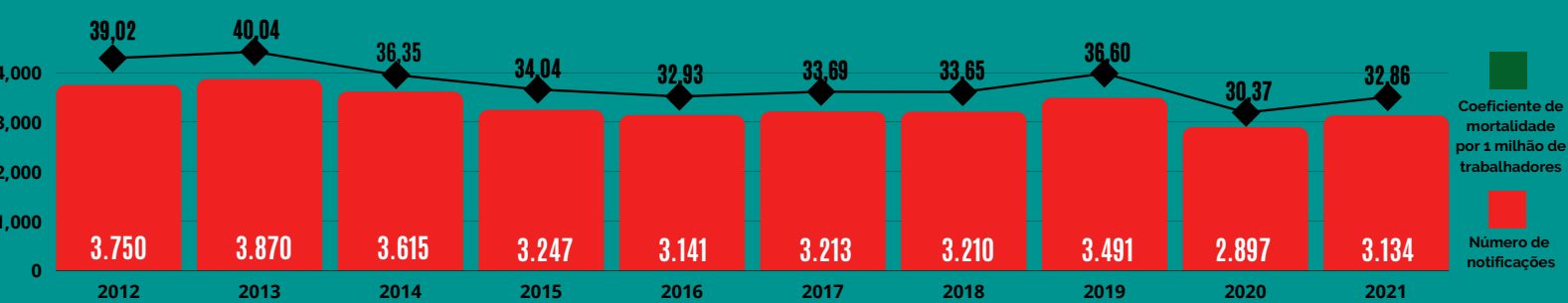
Fonte: Sinan- Ministério da Saúde; e-SUS VS, Espírito Santo; PNAD-IBGE

### UFs que mais notificaram Acidente de Trabalho no Brasil, de 2012 a 2021, por 100 mil trabalhadores.

UF	Número de notificações
São Paulo	372.155
Minas Gerais	110.740
Rio Grande do Sul	109.473
Paraná	99.275
Goiás	50.779

Fonte: Sinan- Ministério da Saúde; e-SUS VS, Espírito Santo.

## Número de óbitos e Coeficiente de Mortalidade de Acidentes de Trabalho, por 1 milhão de trabalhadores, no Brasil, de 2012 a 2021.



Fonte: SIM, Ministério da Saúde; e-SUS VS, Espírito Santo; PNAD-IBGE



No Brasil, a cada 3 horas morre um(a) trabalhador(a) por Acidente de Trabalho.

Fonte: SIM- MS; DATAPREV

## São 33.568 óbitos, no Brasil, por acidente de trabalho na última década.

O Ministério da Saúde, instituiu, no ano de 2002, a Rede Nacional de Atenção Integral à Saúde do Trabalhador, a **Renast**. Seu principal componente são os Centros de Referência em Saúde do Trabalhador, os Cerest, que estão espalhados por todo o país e oferecem subsídio técnico para o SUS, nas ações de **prevenção, promoção, diagnóstico, tratamento, reabilitação e vigilância** em saúde dos trabalhadores urbanos e rurais, independentemente do vínculo empregatício e do tipo de inserção no mercado de trabalho.

São 212 Cerest, em todo país trabalhando para a redução dos agravos e doenças relacionados ao trabalho.



**RENAST**  
REDE NACIONAL DE ATENÇÃO  
INTEGRAL À SAÚDE DO TRABALHADOR



Todos os processos caracterizados como fatores e situações de risco relacionados ao trabalho podem ser **PREVENIDOS**.