

Prestação de Contas da Saúde

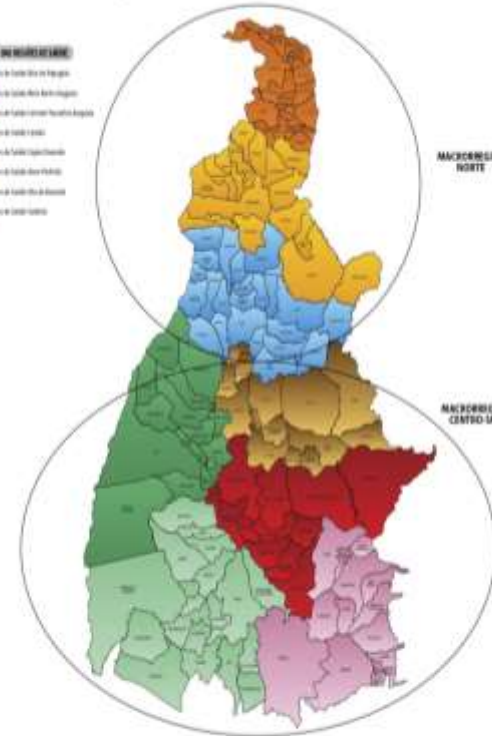
Relatório Detalhado do Quadrimestre Anterior

RDQA 1º Quadrimestre de 2023

MACRORREGIÕES DE SAÚDE DO ESTADO DO TOCANTINS RESOLUÇÃO CIT Nº 37/2018 E RESOLUÇÃO CIB/TO Nº 143/2018

LEGENDA DE CORES DAS REGIÕES

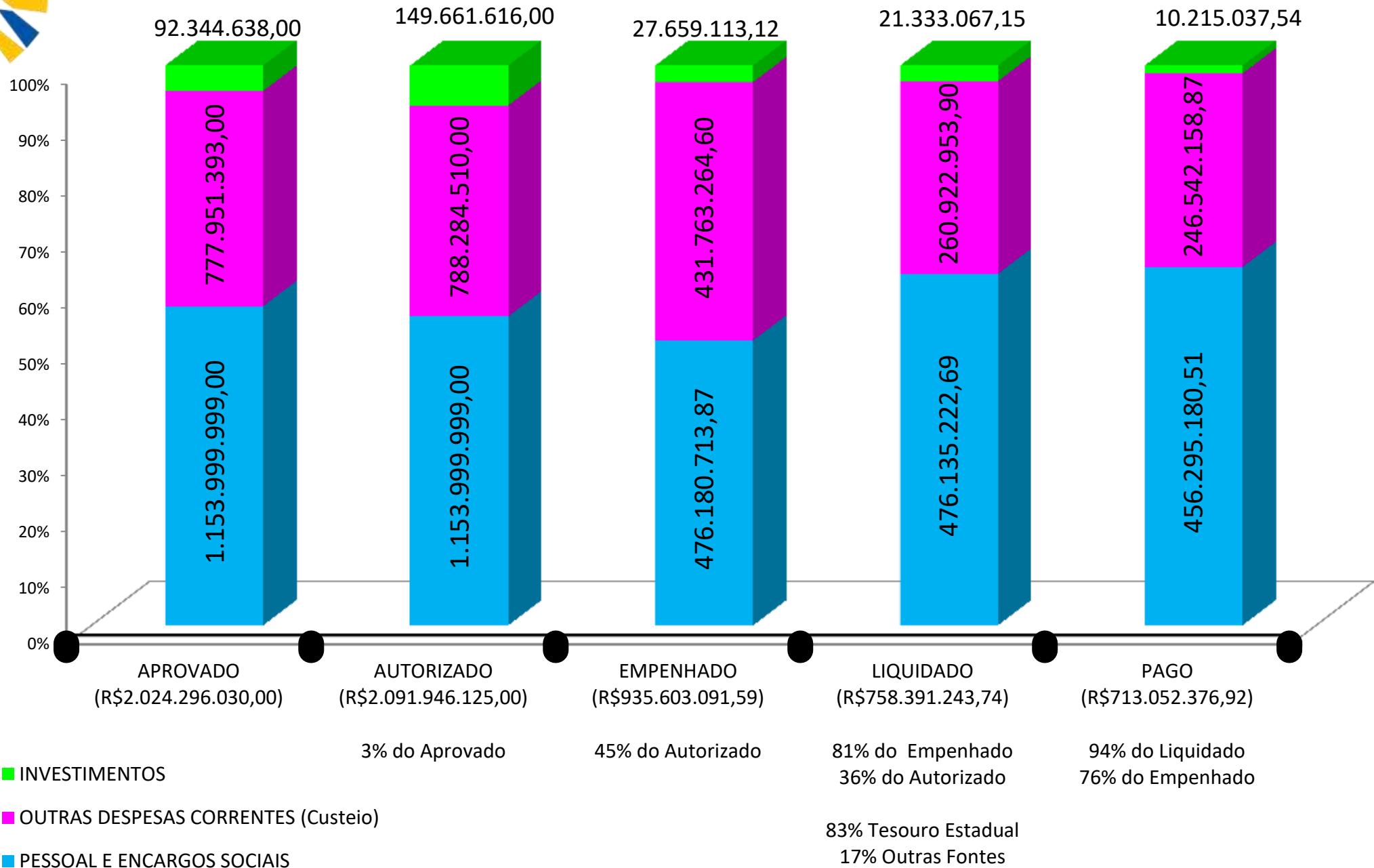
- Região de Saúde São Francisco
- Região de Saúde São João
- Região de Saúde São Pedro
- Região de Saúde São Paulo
- Região de Saúde São Sebastião
- Região de Saúde São Vicente
- Região de Saúde São Xavier
- Região de Saúde São Zé



PONTO DE CORTE PARA A DEFINIÇÃO DA MACRORREGIÃO


Materno Infantil 	Cardiologia 	Oncologia 
Instituto de Apoio à Pesquisa e Desenvolvimento em Saúde (IAPDES) - UFTM	União Médica Tocantinense (UMT)	Associação de Oncologia Clínica (AOC) - Tocantins

Orçamento da Saúde Executado – 1º Quadrimestre 2023



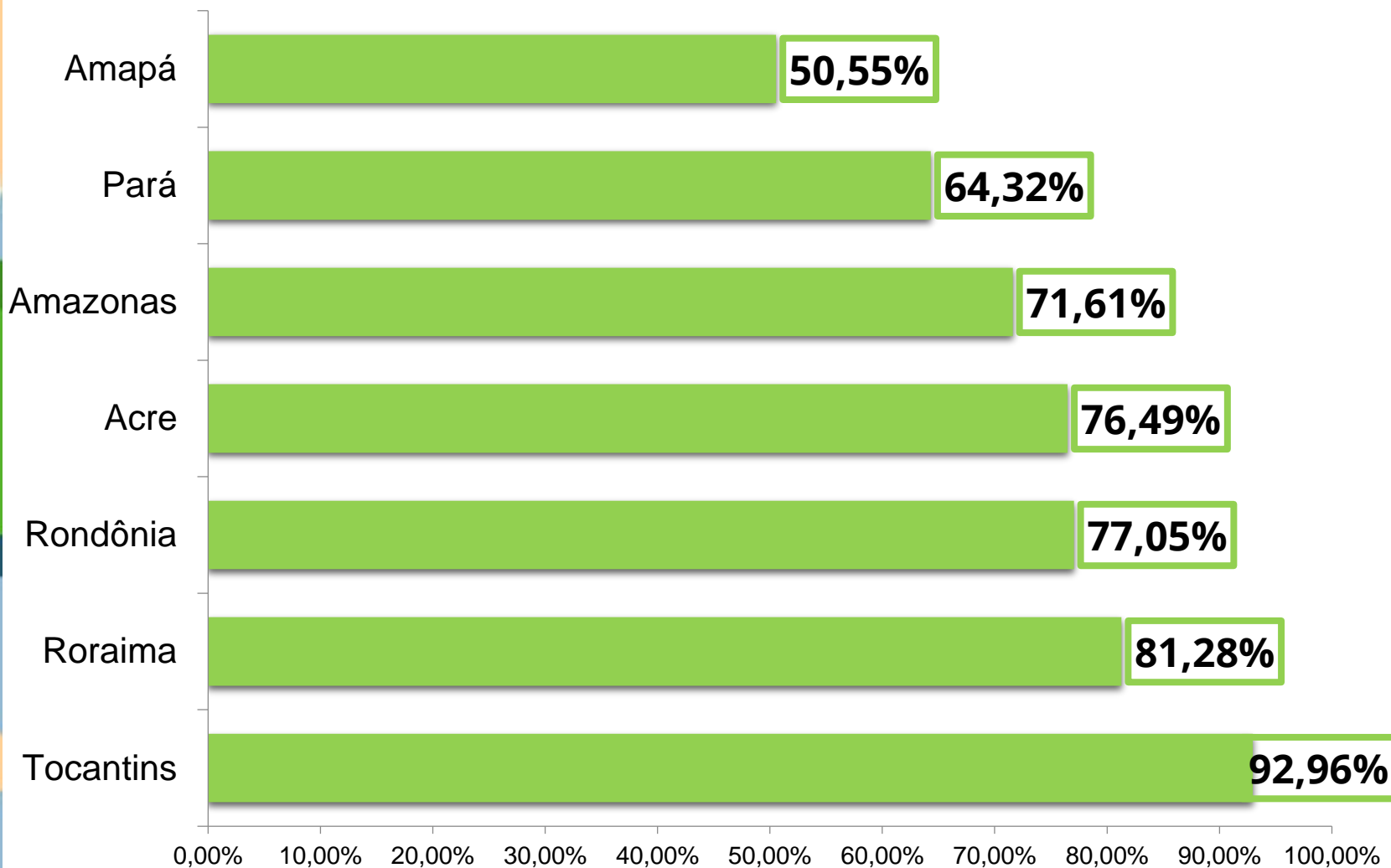


Aumento de 6,12% de Repasses para os Municípios



Modalidade de Aplicação dos Recursos da SES-TO	Valor Empenhado			
	1º Quad. 2022	1º Quad. 2023	Variação	
			Nominal	Variação %
Aplicações Diretas	898.740.401,65	894.903.066,56	- 3.837.335,09	-0,43%
Transferências Municípios	36.768.009,80	39.020.025,03	2.252.015,23	6,12%
Transferências Entidades Privadas Sem Fins Lucrativos	1.680.000,00	1.680.000,00	-	0,00%
Total	937.188.411,45	935.603.091,59	- 1.585.319,86	-0,17%

Cobertura da Atenção Primária, Região Norte



Fonte: SISAB, Consulta em abril de 2023.

Objetivo/ Meta	Abrangência	Unid. Medida	Valor Previsto para 2023	Valor Alcançado 1º Quad. 2023
Ampliar o acesso e a resolutividade da <u>atenção primária</u> buscando a integração com a vigilância em saúde e atenção especializada, com ênfase no modelo de atenção a condições crônicas na rede de atenção à saúde.				
Alcançar 100% dos CAPS do Estado do Tocantins realizando 12 ações de matriciamento com equipes de Atenção Básica, anualmente.	Estadual	%	100%	45%
Reduzir a taxa de mortalidade prematura (30 a 69 anos) por Doenças Crônicas Não Transmissíveis – DCNT (doenças do aparelho circulatório, câncer, diabetes e doenças respiratórias crônicas)	Estadual	tx	256,55	86,63
3. Manter acima de 70% a cobertura de saúde bucal na APS, das equipes financiadas pelo MS no estado, anualmente	Estadual	%	74%	75,3
Aumentar o percentual de cobertura de acompanhamento das condicionalidades de saúde do Programa Bolsa Família (PBF), até 2023	Estadual	%	79%	53,39
Manter acima de 90% a cobertura da Atenção Primária à Saúde das equipes financiadas pelo Ministério da Saúde no Estado, anualmente	Estadual	%	91,22%	92,68
Fortalecer o programa de rastreamento do câncer do colo de útero, câncer de mama e de trombofilia	Estadual	un	1	1

Objetivo/ Meta	Abrangência	Unid. Medida	Valor Previsto para 2023	Valor Alcançado 1º Quad. 2023
Organizar a rede de atenção à saúde <u>materno-infantil</u> para viabilizar acesso, acolhimento e resolutividade.				
Reduzir o número de óbitos maternos no ano, até 2023	Estadual	un	8	6
Reduzir a taxa de mortalidade Infantil, até 2023	Estadual	tx	11,74	12,23
Aumentar a proporção de parto normal no SUS e na saúde suplementar até 2023	Estadual	%	60%	41
Reduzir a proporção de nascidos vivos de mães adolescentes de 10 a 19 anos até 2023	Estadual	%	18,16%	15,92
Reduzir os casos novos de sífilis congênita em menores de 1 ano de idade até 2023	Estadual	un	258	130
Aumentar a proporção de gestantes com pelo menos 6 (seis) consultas pré-natal realizadas, sendo a 1ª até a 12ª semana de gestação	Estadual	%	45%	56

Indicadores de Desempenho do Previne Brasil - Tocantins

Indicador: Proporção de gestantes com pelo menos 6 (seis) consultas pré-natal realizadas, sendo a 1ª (primeira) até a 12ª (décima segunda) semana de gestação.

Parâmetro: ■ <18.0% ■ ≥18.0 e < 31% ■ ≥31% e <45% ■ ≥ 45%

1º Quad. 2022	2º Quad. 2022	3º Quad. 2022	1º Quad. 2023
44%	47%	53%	56%

Indicador: Proporção de gestantes com realização de exames para sífilis e HIV.

Parâmetro: ■ <28.0% ■ ≥24.0 e < 42% ■ ≥42% e <60% ■ ≥ 60%

1º Quad. 2022	2º Quad. 2022	3º Quad. 2022	1º Quad. 2023
64%	69%	68%	72%

Indicadores de Desempenho do Previne Brasil - Tocantins

Indicador: Proporção de gestantes com atendimento odontológico realizado.

Parâmetro: ■ <24.0% ■ ≥24.0 e < 42% ■ ≥42% e < 60% ■ ≥ 60%

1º Quad. 2022	2º Quad. 2022	3º Quad. 2022	1º Quad. 2023
56%	61%	63%	65%

Indicador: Proporção de mulheres com coleta de citopatológico na APS.

Parâmetro: ■ <16.0% ■ ≥16.0 e < 28% ■ ≥28% e < 40% ■ ≥ 40%

1º Quad. 2022	2º Quad. 2022	3º Quad. 2022	1º Quad. 2023
15%	17%	20%	22%

Indicadores de Desempenho do Previne Brasil - Tocantins

Indicador: Proporção de crianças de 1 (um) ano de idade vacinadas na APS contra Difteria, Tétano, Coqueluche, Hepatite B, infecções causadas por haemophilus influenza tipo b e Poliomielite inativa.

Parâmetro:  <38.0%  ≥38.0 e <67%  ≥67% e < 95%  ≥ 95%

1º Quad. 2022	2º Quad. 2022	3º Quad. 2022	1º Quad. 2023
72%	77%	79%	78%

Indicador: Proporção de pessoas com hipertensão, com consulta e pressão arterial aferida no semestre.

Parâmetro:  <20.0%  ≥20.0 e < 35%  ≥35% e < 50%  ≥ 50%

1º Quad. 2022	2º Quad. 2022	3º Quad. 2022	1º Quad. 2023
26%	31%	32%	36%

Indicadores de Desempenho do Previne Brasil - Tocantins

Indicador: Proporção de pessoas com diabetes, com consulta e hemoglobina glicada solicitada no semestre.

Parâmetro: ■ <20.0% ■ ≥20.0 e <35% ■ ≥35% e <50% ■ ≥ 50%

1º Quad. 2022	2º Quad. 2022	3º Quad. 2022	1º Quad. 2023
19%	24%	27%	32%

Objetivo/ Meta	Abrangência	Unid. Medida	Valor Previsto para 2023	Valor Alcançado 1º Quad. 2023
Ofertar aos usuários do SUS ações e serviços de <u>atenção especializada</u> de média e alta complexidade em tempo oportuno, de acordo com os protocolos de acesso nas regiões de saúde.				
Manter em 90% anualmente a taxa de ocupação dos leitos de UTI adulto, pediátrico e neonatal contratualizados	Estadual	%	90%	85,12
Manter em 90% anualmente a taxa de ocupação dos leitos de UTI adulto, pediátrico e neonatal próprios	Estadual	%	90%	78,24
Alcançar anualmente 90% de taxa de ocupação hospitalar nos hospitais de porte 3	Estadual	%	90%	76,68
Reduzir o tempo médio de permanência para leitos de clínica cirúrgica nos hospitais de porte 3	Estadual	d	8	3,75
Reduzir o tempo médio de permanência para leitos de clínica médica nos hospitais de porte 3	Estadual	d	7	5,96
Realizar contrato de gestão com hospitais SUS	Estadual	%	12,50%	0
Aumentar o número de doadores efetivos de múltiplos órgãos para 7,9 por milhão de população (PMP)	Estadual	un	7,9	2,54
Construir novas unidades hospitalares até 2023.	Médio Norte Araguaia	%	70%	48,35
Construir novas unidades hospitalares até 2023.	Ilha do Bananal	%	50%	50
Implantar Leitos de Unidade de Terapia Intensiva (UTI) no Estado	Estadual	un	40	0
Realizar cirurgias eletivas	Estadual	un	8.400	4.881 (58% da meta)
Implementar Núcleos de Segurança do Paciente (NSP) nos hospitais regionais	Estadual	un	1	1
Ampliar a razão de mulheres na faixa etária de 25 a 64 anos com um exame citopatológico, até 2023.	Estadual	rz	0,6	0,08
Ampliar a razão de exames de mamografia em mulheres de 50 a 69 anos de idade até 2023.	Estadual	rz	0,25	0,01
Adquirir uma torre para realizar cirurgia de vídeo para o hospital estadual de Dianópolis	Região de Saúde Sudeste	un	1	1
Iniciar estudos para a 4 estadualização do hospital de Colinas do Tocantins	Região de Saúde Cerrado Tocantins Araguaia	un	1	1

Objetivo/ Meta	Abrangência	Unid. Medida	Valor Previsto para 2023	Valor Alcançado 1º Quad. 2023
Articular a organização e funcionamento dos serviços de atenção à <u>pessoa com deficiência</u> nos pontos de atenção à saúde.				
Realizar 148.368 procedimentos anualmente nos Centros Especializados em reabilitação auditiva, física, intelectual e visual.	Estadual	un	148.368	28.386
Viabilizar a <u>regulação do acesso</u> do usuário com protocolo clínico para os serviços de saúde no tempo oportuno.				
Atingir 60% de regulação das internações em leitos SUS até 2023	Estadual	%	60%	37,45
Regular 50% dos pacientes admitidos na porta de entrada do Hospital Geral de Palmas, até 2023	Estadual	%	50%	65
Assegurar a oferta de <u>hemocomponentes</u>, pró-coagulantes, assistência hemoterápica e hematológica com qualidade à população.				
Aumentar para o percentual de pacientes atendidos pela 1ª vez no ambulatório de hematologia com diagnóstico confirmado de doença hematológica primária	Estadual	%	45%	56,86
Manter o índice de produção de hemocomponentes na hemorrede	Estadual	ln	2,5	2,68
Alcançar 46% de doações espontâneas na hemorrede	Estadual	%	46%	36,78
Reduzir o percentual de inaptidão sorológica na Hemorrede para 3,5% até 2023	Estadual	tx	3,5	2,94

Objetivo/ Meta	Abrangência	Unid. Medida	Valor Previsto para 2023	Valor Alcançado 1º Quad. 2023
Organizar a rede de atenção à <u>urgência e emergência</u> para atendimento qualificado dos pacientes em um dos pontos de atenção à saúde.				
Reduzir a taxa de mortalidade por doenças cardiovasculares na faixa etária de 0 a 69 anos até 2023	Estadual	tx	45,6	20,6
Reduzir a taxa de mortalidade por acidente de transporte terrestre (ATT), até 2023	Estadual	tx	17	8
Promover o acesso da população aos <u>medicamentos</u> contemplados nas políticas públicas de saúde e ao cuidado farmacêutico.				
Atender os usuários de medicamentos do componente especializado da assistência farmacêutica (CEAF) com requisito no protocolo de diretrizes terapêuticas do Ministério da Saúde	Estadual	%	100%	69,27
Atender os usuários de fórmulas nutricionais especiais com requisito no protocolo estadual de fórmulas nutricionais	Estadual	%	100%	66,76

Objetivo/ Meta	Abrangência	Unid. Medida	Valor Previsto para 2023	Valor Alcançado 1º Quad. 2023
Reduzir os riscos, doenças e agravos de relevância epidemiológica, sanitária, ambiental e saúde do trabalhador por meio das ações de promoção, prevenção e proteção à saúde.				
Realizar os testes de RT-PCR para COVID-19 em 100% das amostras encaminhadas ao LACEN-TO, até 2023.	Estadual	%	100%	100%
Elevar para 94% a proporção de registro de óbitos com causa básica definida até 2023	Estadual	%	94%	94
Reduzir para 01 (um) o número de casos autóctones de malária até 2023	Estadual	un	1	0
Manter a incidência de AIDS em menores de 5 anos em 01 (um) caso anualmente até 2023	Estadual	un	1	0
Alcançar 70% dos municípios executando 8 ciclos de visitas domiciliares para controle da dengue até 2023	Estadual	%	70%	64,03
Alcançar até 2023, 98% do preenchimento do campo “ocupação” nas notificações de agravos relacionados ao trabalho	Estadual	%	98%	82,31
Alcançar 85% das análises realizadas em amostras de água para consumo humano, quanto aos parâmetros coliformes totais, cloro residual livre e turbidez até 2023	Estadual	%	85%	15,27
Alcançar 88% de cura dos casos novos de hanseníase	Estadual	%	88%	62,7
Alcançar 85% dos contatos examinados dos casos novos de hanseníase	Estadual	%	85%	82,2
Alcançar 85% de cura de casos novos de tuberculose pulmonar com confirmação laboratorial	Estadual	%	85%	44,68
Alcançar, anualmente, 75% das vacinas selecionadas com cobertura vacinal de 95% de crianças menores de um ano de idade - Pentavalente (3º dose), Pneumocócica 10- valente (2º dose), Poliomielite (3º dose), Tríplice viral (1 dose)	Estadual	%	75%	0
Ampliar o registro de óbitos alimentados no SIM até 60 dias do final do mês de ocorrência, anualmente	Estadual	%	94%	26,51
Alcançar 97% de óbitos em mulheres em idade fértil (MIF) investigados até 2023	Estadual	%	97%	39
Alcançar em 100% a investigação dos óbitos maternos	Estadual	%	100%	33,3
Alcançar 92% de óbitos infantis e fetais investigados até 2023	Estadual	%	92%	21
Reduzir a letalidade por leishmaniose visceral em 50%, passando de 6,02% (média entre 2012 e 2015) para 3,01% em 2023	Estadual	%	3,01%	0
Ampliar para 50% o percentual de laboratórios que realizam o diagnóstico de saúde pública enviando amostras ao controle de qualidade do LACEN-TO, até 2023	Estadual	%	50%	48,13
Elevar para 80% o percentual dos processos de licenciamento sanitários concluídos até 2023	Estadual	%	80%	12,94
Encerrar 80% ou mais das doenças compulsórias imediatas registradas no SINAN, em até 60 dias a partir da data de notificação	Estadual	%	80%	36,4

Objetivo/ Meta	Abrangência	Unid. Medida	Valor Previsto para 2023	Valor Alcançado 1º Quad. 2023
Ordenar a educação permanente, formação, qualificação, a gestão do trabalho e de pessoas, para as necessidades de saúde da população no Tocantins.				
Estruturar a área de gestão do trabalho em saúde nos estabelecimentos de saúde	Estadual	un	6	6
Realizar ações educacionais para qualificação de trabalhadores e conselheiros de saúde do SUS, priorizando a formação dos trabalhadores com vínculo efetivo no SUS e as temáticas relacionadas às demandas sociais em saúde	Estadual	un	20	5
Realizar concurso público para provimento da força de trabalho em saúde	Estadual	un	1	0
Fortalecer o controle social e a participação da população por meio dos Conselhos de Saúde e dos canais de comunicação como um instrumento de gestão e cidadania.				
Fiscalizar e avaliar anualmente os instrumentos de gestão do SUS (PES, PAS, Relatórios Quadrimestrais, RAG)	Estadual	un	6	1
Implantar Ouvidoria do SUS no Estado do Tocantins	Estadual	un	5	1



Secretaria da Saúde do Estado do Tocantins

Alcance de Metas 2023 – Resultado do 1º Quad. 2023



Metas alcançadas 1º Quad. 2023	28	44%
Metas não alcançadas 1º Quad. 2023	35	56%
Total	63	100%

Atenção à Urgência e Emergência

Pactuado Anual UPA 24

R\$8.490.000,00 anual 2022

R\$9.555.000,00 anual 2023

+ 30%

07 UPAS: 9.033 Atendimentos

Repasse 1º Quad. 2023: R\$3.185.000,00

Pactuado Anual SAMU 192

R\$3.729.942,00 em 2022

R\$5.180.315,80 em 2023

+ 39%

23 SAMU 192: 10.609 Atendimentos

Repasse 1º Quad. 2023: R\$1.726.771,92

04 Serviço de Atenção Domiciliar - SAD

4.873 Atendimentos

Atenção Psicossocial

CAPS I

• 10

CAPS II

• 05

CAPS AD

• 01

CAPS AD III

• 04

CAPS i

• 01

**Serviço Residencial
Terapêutico – SRT**

• 02

**Leitos Psiquiátricos nos
Hospitais Estaduais**

• 35

**Pactuado Anual
R\$2.625.525,00**

**Repasse 1º Quad. 2023
R\$875.174,96**

**20 CAPS
77.725 Atendimentos**

**1 CAPS Infantil Araguaína
5.523 Atendimentos**

Atenção à Pessoa com Deficiência

CARTEIRA DE IDENTIFICAÇÃO DO AUTISTA

Nome:

Data de nascimento:

RG:

Responsável:

Data de emissão:



SECRETARIA DA SAÚDE



GOVERNO DO
TOCANTINS
TOMANDO O CUIDADO SERVIDOR

Retomada da entrega de

- Cadeiras de rodas : 2.535 no total
- Bolsas de colostomia: 3 Mil
- Muletas, andadores, cintas para transferência, tábua para transferência.

Criação da Carteira do Autista – CIPTEA Digital.



Atenção à Pessoa com Deficiência - Atendimentos

Teste do Pezinho

• **14.589**

OPM distribuídas

(Órteses, Próteses e Meios Auxiliares de Locomoção)

• **1.211**

CER

• **28.386**

Bolsas de Colostomia

• **1.131**

Atendimento Auditivo

• **1.605**

**Aparelhos Sonoro
Individual**

• **178**

Atendimento visual

• **208**

- Hemocentro Coordenador de Palmas qualificado para fornecimento de plasma excedente para a Hemobrás (Indústria brasileira que produz medicamentos que atendem pacientes portadores de coagulopatias).



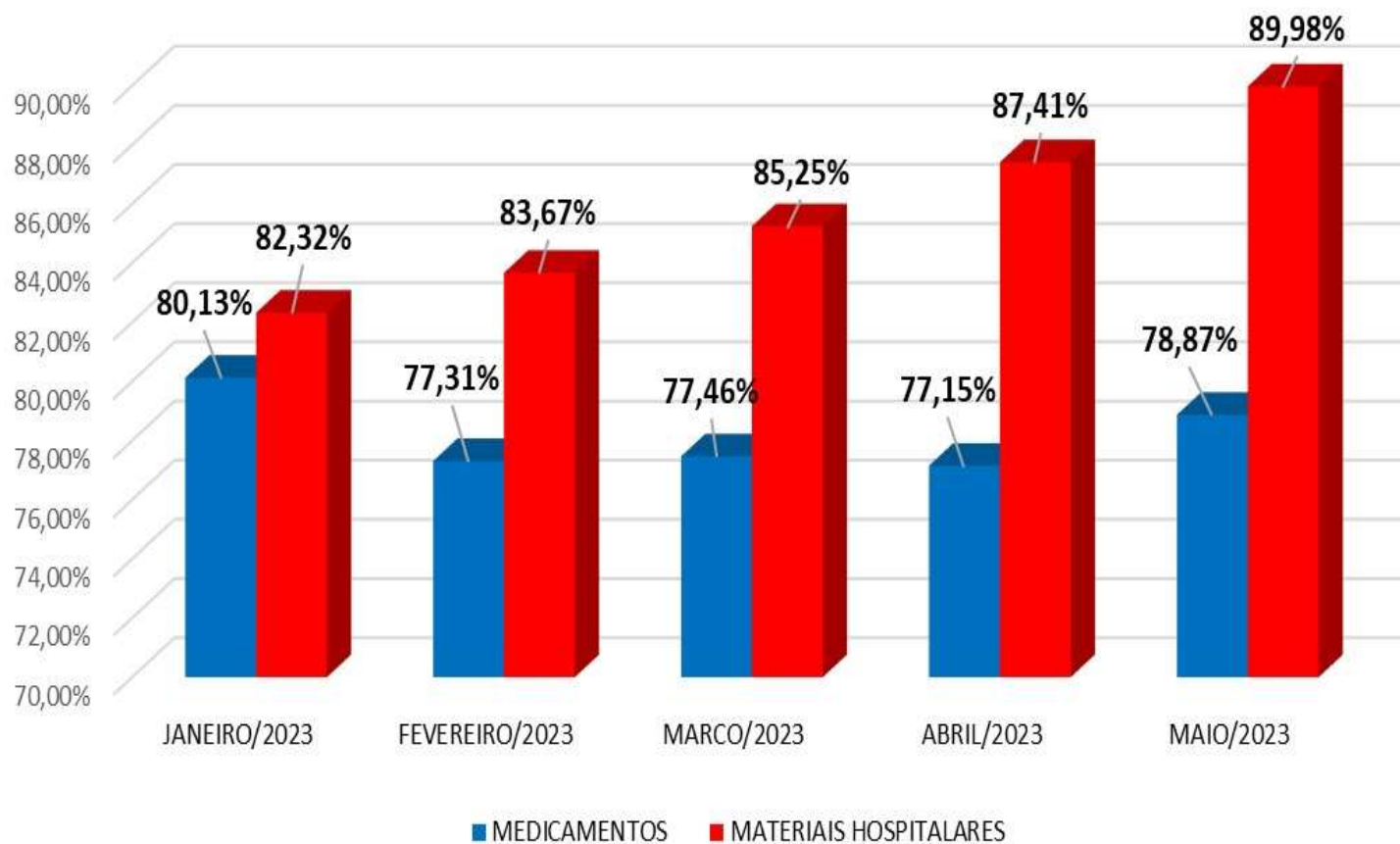
Serviços de Terapia Renal Substitutiva regionalizados em Palmas, Araguaína e Gurupi

- 131 pacientes de Araguaína (21% dos pacientes)
- 109 pacientes de Palmas (18%)
- 56 pacientes de Gurupi (9%)
- 31 pacientes de Porto Nacional (5%)
- 20 pacientes de Paraiso do Tocantins (3%)
- 13 pacientes de Colinas do Tocantins (2%)
- 11 pacientes de Lagoa da Confusão (2%)
- 249 pacientes de 99 municípios (< = 1% dos pacientes)



SUPRIMENTO DE INSUMOS ESSENCIAIS

ABASTECIMENTO DE MATERIAIS HOSPITALARES E MEDICAMENTOS DA REDE HOSPITALAR - 2023



ASSISTÊNCIA FARMACÊUTICA

Ord.	Total de Paciente Atendido no 1º Quadrimestre de 2023					
	Tratamentos Atendidos pelo Componente Especializado da Assistência Farmacêutica	Jan	Fev	Març	Abril	Média
1	ESQUIZOFRENIA	632	593	616	600	614
2	ARTRITE REUMATOIDE (EXCETO JUVENIL)	407	425	515	506	449
3	DEFICIÊNCIA DE HORMÔNIO DE CRESCIMENTO - HIPOTITARISMO	349	365	325	403	346
4	ANEMIA NA INSUFICIÊNCIA RENAL CRÔNICA - ALFAPOETINA E FERRO	326	310	331	314	322
5	TRANSTORNO AFETIVO BIPOLAR TIPO 1	253	219	238	217	237
6	PUBERDADE PRECOZE CENTRAL	200	179	244	240	208
7	DISTÚRBO MINERAL E ÓSSEO NA DOENÇA RENAL CRÔNICA	158	150	148	138	152
8	GLAUCOMA	167	95	133	188	132
9	LÚPUS ERITEMATOSO SISTÊMICO	111	145	160	162	139
10	ESPONDILITE ANCILOSANTE	116	115	163	156	131
11	EPILEPSIA	124	100	132	140	119
12	IMUNOSSUPRESSÃO NO TRANSPLANTE RENAL	123	104	121	130	116
13	DOENÇA DE ALZHEIMER	118	100	114	118	111
14	ARTRITE PSORIACA	92	99	115	107	102
15	DOENÇA DE PARKINSON	105	86	101	77	97
16	DOENÇA DE CROHN	54	91	110	88	85
17	DOR CRÔNICA	78	78	89	87	82
18	PREVENÇÃO DE TROMBOEMBOLISMO VENOSO EM GESTANTES COM TROMBOFILIA	59	59	58	55	59
19	RETOCULITE ULCERATIVA	50	45	51	60	49
20	ESCLEROSE MULTIPLA	53	46	50	50	50
21	HIPERPROLACTINEMIA	47	42	49	45	46
22	DIABETE MELITO TIPO 1	45	43	49	37	46
23	ACNE GRAVE	39	37	50	40	42
24	DOENÇA PULMONAR OBSTRUTIVA CRÔNICA - DPOC - TO	76	41	3	42	40
25	TRANSTORNO ESQUIZOAFETIVO	47	40	37	35	41
26	DOR NEUROPÁTICA - TO	39	35	43	39	39
27	DOENÇA FALCIFORME	71	67	9	6	49
28	PSORÍASE	30	27	42	36	33
29	IMUNOSSUPRESSÃO NO TRANSPLANTE HEPÁTICO	31	32	31	35	31
30	HIPOPARATIREOIDISMO	32	30	31	30	31
31	DISLIPIDEMIA PARA A PREVENÇÃO DE EVENTOS CARDIOVASCULARES E PANCREATITE	28	28	24	21	27
32	ASMA	50	33	7	3	30
33	SÍNDROME NEFRÓTICA PRIMÁRIA EM ADULTOS, CRIANÇAS E ADOLESCENTES	21	17	18	19	19
34	ARTRITE REUMATOIDE	13	12	18	17	14
35	ESCLEROSE LATERAL AMIOTRÓFICA	14	13	14	12	14
36	COMPORTAMENTO AGRESSIVO COMO TRANSTORNO DO ESPECTRO DO AUTISMO	16	17	13	7	15
37	ACROMEGALIA	14	14	13	11	14
38	SÍNDROMES CORONARIANAS AGUDAS	12	14	13	10	13
39	HIPERTENSÃO ARTERIAL PULMONAR	9	12	11	10	11
40	ESPASTICIDADE	12	6	9	10	9
41	DISTONIAS FOCAIS E HESPAISMO HEMIFACIAL	7	13	12	3	11
42	IMLUDDEFICIÊNCIA PRIMÁRIA COM PREDOMINÂNCIA DE DEFEITOS DE ANTICORPOS	9	8	8	8	8
43	SÍNDROME DE TURNER	10	9	5	8	8
44	PURPURA TROMBOCITOPÊNICA IDIOPÁTICA	6	8	6	7	7
45	DERMATOMIOSITE E POLIMIOSITE	6	5	6	5	6
46	HEPATITE AUTOIMUNE	6	5	7	4	6
47	DIABETE INSÍPIDO	6	4	5	6	5
48	OSTEOPOROSE	5	4	7	4	5
49	DOENÇA PULMONAR OBSTRUTIVA CRÔNICA	10	8			9
50	MIASTENIA GRAVIS	3	3	5	6	4
51	Hidradenite Supurativa		4	6	6	5
52	LEIOMIOMA DE ÚTERO	4	5	5	2	5
53	SOBRECARGA DE FERRO	4	4	4	4	4
54	ANEMIA APLÁSTICA ADQUIRIDA	4	5	3	3	4
55	UVEITES NÃO INFECCIOSAS	2	4	3	4	3
56	DOENÇA DE GAUCHER	2	4	3	4	3
57	ESCLEROSE SISTÊMICA	3	3	3	2	3
58	Colangite Biliar Primária	3	2	2	3	2
59	FIBROSE CÍSTICA	1	2	2	4	2
60	IMUNOSSUPRESSÃO NO TRANSPLANTE CARDÍACO	2	2	2	2	2
61	FENILCETONÚRIA	1	2	3	2	2
62	INSUFICIÊNCIA PANCREÁTICA EXÓCRINA	2	1	2	2	2
63	ATROFIA MUSCULAR ESPINHAL 5Q TIPO I E II	2	2		1	2
64	ENDOMETRIOSE	1	1	2	1	1
65	SÍNDROME INFLAMATÓRIA MULTISISTÊMICA PEDIÁTRICA POTENCIALMENTE ASSOCIADA À COVID-19	2	1	1	1	1
66	OUTRAS MALFORMAÇÕES DE PELE	1	1	1	1	1
67	SÍNDROME DE GUILLAIN-BARRE	1		2	1	2
68	LINFANGIOLEIOMIOMATOSE	1	1	1	1	1
69	ICTIOSES HEREDITÁRIAS	2	1	1		1
70	MUCOPOLISSACARIDOSE DO TIPO II		1	1	1	1
71	APLASIA PURA ADQUIRIDA CRÔNICA DA SÉRIE VERMELHA	1	1	1		1
72	PITIRÍASE RUBRA PILAR	1	1			1
73	FIBROSE CÍSTICA - INSUFICIÊNCIA PANCREÁTICA	1				1
	Total Geral	4330	4079	4407	4397	4272

Medicamentos especializados - 209 itens:

- 95 de aquisição pela SES-TO
- 114 por compra centralizada no MS e distribuído aos Estados

Fórmulas Nutricionais

- 1.038 pacientes cadastrados
- 693 pacientes atendidos
- 67% de cobertura

Farmácia Básica:

R\$3.947.913,72

Anual

Repasse integral das parcelas do 1º quad:

R\$1.315.971,24

Medicamentos Saúde Mental -

Repasse integral da contrapartida

R\$692.173,97

Tocantins supera em 78% a meta de realização de cirurgias eletivas em 2022

Meta Estabelecida

6.000

Meta Alcançada

10.704 cirurgias

Superando também os últimos 5 anos



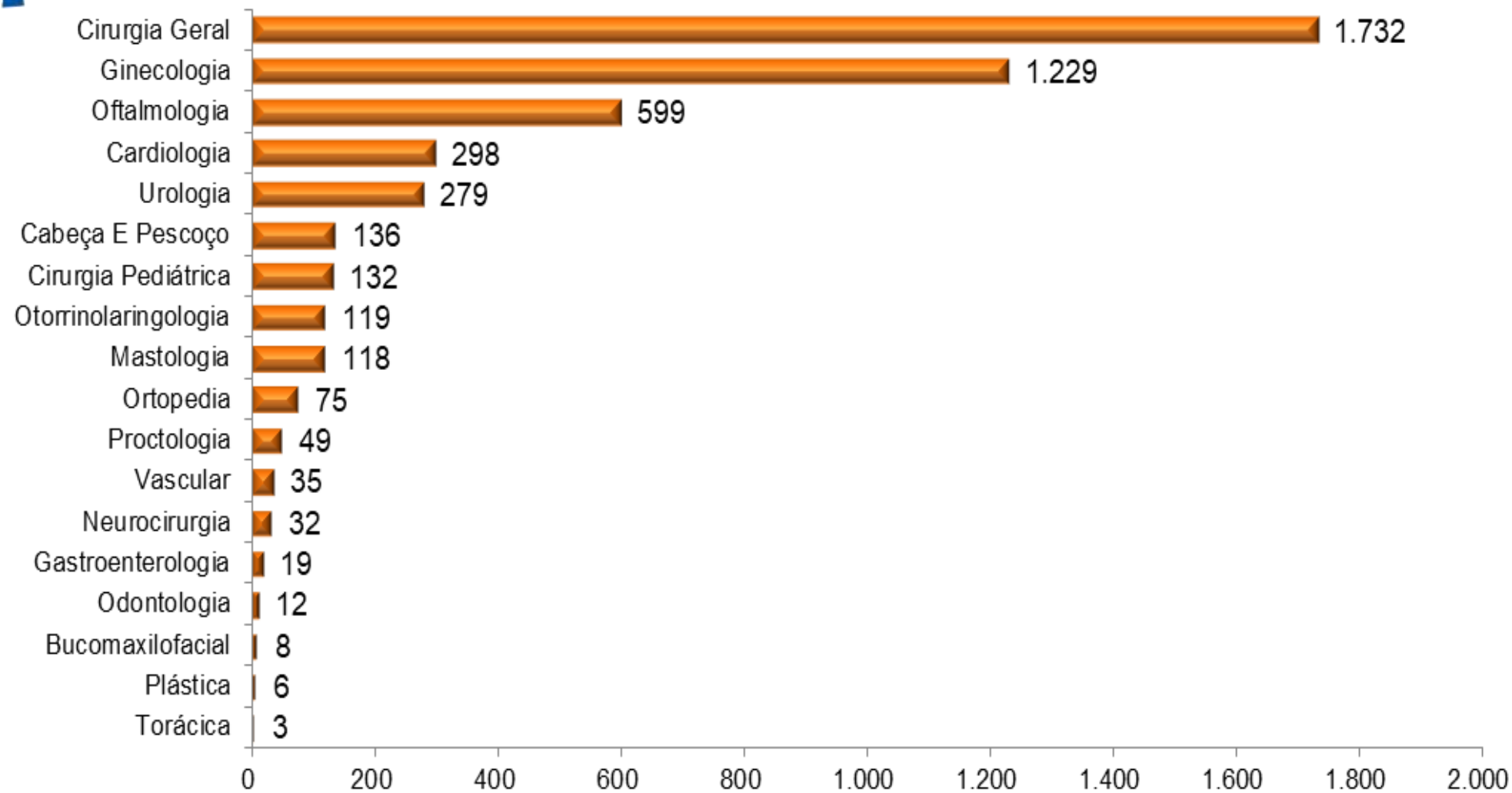
Fonte: SIGLE, acesso em 31/05/2023.



- 1.358 cirurgias de outubro a dezembro de 2021
- 10.704 cirurgias de janeiro a dezembro de 2022
- 4.881 cirurgias de janeiro a abril de 2023 (58% da meta anual: 8.400 cirurgias)
- 9.271 cirurgias de janeiro a julho de 2023 (110% da meta anual)
- **21.333 cirurgias de outubro/2021 a julho/2023**



4.881 CIRURGIAS ELETIVAS REALIZADAS DE JANEIRO A ABRIL DE 2023





4.881 CIRURGIAS ELETIVAS REALIZADAS DE JANEIRO A ABRIL DE 2023

Hospital	Jan	Fev	Mar	Abr	Total	%
Hospital Geral de Palmas	118	136	196	173	623	13%
Hospital Regional de Araguaina	70	64	95	72	301	6%
Hospital Regional de Gurupi	67	42	59	24	192	4%
Hospital Regional de Augustinópolis	62	48	34	61	205	4%
Hospital Regional de Miracema	55	40	58	39	192	4%
Hospital Regional de Paraíso	49	45	74	46	214	4%
Hospital Regional de Guarai	45	60	94	82	281	6%
Hospital Geral de Palmas (Ala - Pediátrica)	31	42	42	33	148	3%
Hospital Regional de Dianópolis	30	18	24	21	93	2%
Hospital Regional de Porto Nacional	26	34	45	37	142	3%
Hospital Regional de Arapoema	22	50	36	38	146	3%
Hospital Regional de Xambioá	18	18	9	37	82	2%
Complexo Regulador/ Sesau	6	3		5	14	0%
Hospital e Maternidade D. Regina	5	6		6	17	0%
Hospital Regional de Pedro Afonso	5	16	22	25	68	1%
Hospital Regional de Arraias		18	16	9	43	1%
Total – Hospitais Estaduais	609	640	804	708	2.761	57%
HPP de Cristalândia	78	39	39	65	221	5%
HPP de Divinópolis	55	28	63		146	3%
Hospital Municipal de Taguatinga	41	33	39	41	154	3%
Hospital Municipal de Tocantinópolis	40	41	48	43	172	4%
HPP de Monte do Carmo	35	46	61		142	3%
Hospital Municipal de Colinas	24	39	47	41	151	3%
Hospital Municipal de Miranorte	20		48		68	1%
HPP de Araguacema	18	57	42	42	159	3%
HPP de Alvorada	10	17	22	25	74	2%
Hospital Municipal Antonio Pires (Peixe)	8	14	17		39	1%
Hospital Municipal de Araguaina	7	5	3	15	30	1%
HPP de Dueré	-	78	49		127	3%
HPP de Pium	-	21	25		46	1%
Hospital Municipal H B Cardoso (Sitio Novo)	-		90	4	94	2%
Total – Hospitais Municipais	336	418	593	276	1.623	33%
Hospital Dom Orione	95	100	99	84	378	8%
Hospital COP Saúde	27	3	4	1	35	1%
Hospital de Doenças Tropicais	6	11	12	11	40	1%
Hospital Ortopédico do Tocantins - Iop	2				2	0%
Hospital Palmas Medical	2	14	20	6	42	1%
Total – Hospitais Privados Contratualizados pela SES-TO	132	128	135	102	497	10%
Total Geral	1.077	1.186	1.532	1.086	4.881	100%

PAGH-Cirúrgico 1º Quad.

1.132 cirurgias

611 profissionais

R\$985.660,00



TEMPO DE PERMANÊNCIA NA FILA PARA REALIZAÇÃO DA CIRURGIA ELETIVA - 1º QUAD. 2023.

Tempo de Espera	Quant. de Paciente	Percentual
01 a 100 dias	3.998	82%
101 a 180 dias	497	10%
181 a 365 dias (6 meses até 1 ano)	223	5%
366 a 732 dias (de 1 a 2 anos)	52	1%
> de 733 dias (> 2 anos)	111	2%
Total	4.881	100%

Fonte: SIGLE, acesso em 05/05/2023.

TOTAL DE PACIENTES NA FILA DE CIRURGIA ELETIVA

Tempo de Espera	Fila até 01 de fevereiro		Fila até 03 de março		Fila até 03 de abril		Fila até 05 de maio	
	Pac. na Fila	%	Pac. na Fila	%	Pac. na Fila	%	Pac. na Fila	%
01 a 100 dias	1.913	48%	2.073	48%	2.056	44%	2.104	44%
101 a 180 dias	501	12%	607	14%	873	19%	760	16%
181 a 365 dias (6 meses até 1 ano)	411	10%	450	10%	489	10%	585	12%
366 a 732 dias (de 1 a 2 anos)	154	4%	182	4%	195	4%	235	5%
> de 733 dias (> 2 anos)	1031	26%	983	23%	1062	23%	1074	23%
TOTAL	4.010	100%	4.295	100%	4.675	100%	4.758	100%

Quantidade de cirurgias eletivas realizadas no 1º quadrimestre de 2023 – SIGLE 05/05/2023	Janeiro	Fev	Março	Abril	Total
		1.077 27% da fila	1.186 28% da fila	1.532 33% da fila	1.086 23% da fila

Fonte: SIGLE - Relatório elaborado em 22/06/2023.



ESPECIALIDADES COM MAIOR TEMPO DE ESPERA (> 2 ANOS)

1.031 PACIENTES

01 de fev		03 de março		03 de abril		05 de maio	
ORTOPEDIA	343	ORTOPEDIA	315	ORTOPEDIA	395	ORTOPEDIA	447
PLÁSTICA	160	PLÁSTICA	160	PLÁSTICA	156	PLÁSTICA	151
NEUROCIRURGIA	104	NEUROCIRURGIA	103	NEUROCIRURGIA	100	NEUROCIRURGIA	97
VASCULAR	93	VASCULAR	93	VASCULAR	91	VASCULAR	91
CIRURGIA GERAL	70	CIRURGIA GERAL	64	UROLOGIA	65	UROLOGIA	62
CIRURGIA PEDIÁTRICA	69	CABEÇA E PESCOÇO	63	CABEÇA E PESCOÇO	60	CIRURGIA PEDIÁTRICA	53
CABEÇA E PESCOÇO	65	CIRURGIA PEDIÁTRICA	61	CIRURGIA GERAL	57	CIRURGIA GERAL	48
UROLOGIA	53	UROLOGIA	51	CIRURGIA PEDIÁTRICA	46	CABEÇA E PESCOÇO	38
GINECOLOGIA	31	GINECOLOGIA	32	GINECOLOGIA	37	GINECOLOGIA	36
PROCTOLOGIA	18	PROCTOLOGIA	15	BUCOMAXILOFACIAL	26	BUCOMAXILOFACIAL	27
BUCOMAXILOFACIAL	7	CARDIOLOGIA	7	PROCTOLOGIA	13	PROCTOLOGIA	10
CARDIOLOGIA	5	BUCOMAXILOFACIAL	6	OTORRINOLARINGOLOGIA	6	OTORRINOLARINGOLOGIA	6
MASTOLOGIA	4	MASTOLOGIA	4	MASTOLOGIA	4	MASTOLOGIA	4
OFTALMOLOGIA	3	OFTALMOLOGIA	3	CARDIOLOGIA	3	OFTALMOLOGIA	3
OTORRINOLARINGOLOGIA	3	OTORRINOLARINGOLOGIA	3	OFTALMOLOGIA	3	CARDIOLOGIA	1
TORÁCICA	2	TORÁCICA	2				
GASTROENTEROLOGIA	1	GASTROENTEROLOGIA	1				

Fonte: SIGLE - Relatório elaborado em 22/06/2023.

ESTRATÉGIAS DE AMPLIAÇÃO DE CIRURGIAS ELETIVAS – ADULTO

• Cirurgias cardíacas

- Credenciamento de hospitais privados em Palmas e Araguaína para realizar **211 cirurgias**;
- Ampliação do número de cirurgias no Hospital Dom Orione de Araguaína, que saiu de **15 para 30** cirurgias/mês com cobertura de 24 horas;

• Cirurgias Ortopédicas

- Credenciamento de hospitais privados em Palmas, Araguaína e Porto Nacional para realizar **976 cirurgias**;

- Dom Orione: **Cirurgias Eletivas em Ginecologia (339), Urologia (226) e** Cirurgia Pediátrica Neonatal com cobertura de 24 horas.



AMPLIAÇÃO DE CIRURGIAS CARDÍACAS NEONATAIS E PEDIÁTRICAS NO HOSPITAL MUNICIPAL DE ARAGUAÍNA

- Ampliação de 8 para 10 cirurgias cardíacas por mês
- Ampliação dos tipos de procedimentos ofertados: de 11 para 43.



FORTALECIMENTO DOS MUNICÍPIOS

Ampliação do Incentivo às Cirurgias Eletivas, Exames Complementares e Consultas Especializadas com o Programa PEICE-HPP

26 Hospitais Municipais a serem contemplados

R\$300.000,00 mês

R\$3.600.000,00/ ano por hospital

Total: R\$93.600.000,00

10 Municípios já se habilitaram



OBRAS ENTREGUES

No Hospital Geral de Palmas (HGP)

87 leitos: 45 de Pronto Socorro, 30 de Quimioterapia no novo Ambulatório da Unidade de Alta Complexidade em Oncologia (Unacon) e 12 leitos de Psiquiatria;
20 Consultórios Médicos para atendimento a pacientes em tratamento de câncer.

No Hospital Regional de Araguaína - UNACON

5 leitos de Quimioterapia;
8 Consultórios Médicos;
2 Salas Cirúrgicas da Unidade de Atendimento de Alta Complexidade em Oncologia.



OBRAS EM ANDAMENTO

- Hospital Geral de Araguaína (HGA) que contará com 400 leitos;
- Maternidade e Centro de Parto do Hospital Regional de Augustinópolis;
- 10 leitos de UTI no Hospital Regional de Paraíso (obra pronta);
- Cozinha e refeitório do Hospital Regional de Miracema;
- Ampliação da cozinha do HGP;
- Construção da Rede de Frio em Araguaína
- Reforma e ampliação da Rede de Frio em Palmas
- Construção da Rede de Frio de Gurupi com previsão de início das obras no segundo semestre;
- Retomada da obra do Hospital Geral de Gurupi (HGG) com readequação dos projetos estruturais, com licitação a ser publicada em junho e o funcionamento da Primeira Etapa este ano;
- Previsão de obras no Hospital Regional de Guaraí que terá o Pronto Socorro reformado e no Hospital Regional de Arraias que receberá um Pronto Socorro novo.



CONSTRUÇÃO DO HOSPITAL DA MULHER E MATERNIDADE DONA REGINA

 **210**
Leitos

 **20**
Unidades
casa da gestante
bebê e puérpera

 **Alojamento Conjunto**
70 leitos (Atual: 37)


 **Neo Patológico**
10 leitos (Atual: 0)

 **UTI Obst. e Gin.**
10 leitos (Atual: zero)

 **UTI Neonatal**
30 leitos (Atual: 20)

 **Gestação Alto Risco**
20 leitos (Atual: 10)

 **Ginecologia**
30 leitos (Atual: 22)

 **UCINCo**
30 leitos (Atual: 20)

 **UCINCa**
10 leitos (Atual: 6)

CONCEITO ARQUITETÔNICO



ATUALMENTE O HOSPITAL DONA REGINA POSSUI 125 LEITOS

APOIO ASSISTENCIAL

- Segurança armada em todas as unidades hospitalares;
- Logística de medicamentos e insumos para a rede hospitalar estruturada com 03 caminhões; 02 furgões Jumper; 02 camionetes (somam a 01 carreta, 02 camionetes, 02 caminhões e 01 carro de passeio);
- 01 UTI Móvel para o Hospital Regional de Paraíso do Tocantins
- Novos veículos para a Hemorrede (7 veículos: 2 pick-ups, 2 carros sedans e 3 veículos hatches);
- Van para transporte das mães nutrizes, do Hospital e Maternidade Dona Regina
- Veículo para equipe de Humanização no HGP.





AMPLIAÇÃO DOS SERVIÇOS LABORATORIAIS

Fortalecimento do Rastreamento do Câncer do Colo do Útero no Tocantins com a implantação da Citopatologia no LACEN

Referência para municípios do Bico do Papagaio, Cerrado Tocantins Araguaia e do Médio Norte Araguaia

ano	Número de Municípios	Número de Amostras	Resultados Satisfatórios
2022	51	4.330	4.147
2023	53	6.465	6.298

- **Transporte Sanitário Eletivo – gestão municipal**
- **Transporte com Suporte Básico – gestão estadual -**
32 Ambulâncias contratadas com a UNI-SOS Emergências Médicas Ltda
- **Transporte Com Suporte Avançado Tipo D – gestão estadual**
10 Ambulâncias contratadas com a Transcare e Medistar



- **Ambulância Tipo E - UTI Móvel Aérea – gestão estadual**
Aeronave de Transporte Médico para ações de resgate, dotada de equipamentos médicos homologados pelo Departamento de Aviação Civil – DAC - contratada com a Brasil Vida Taxi Aéreo Ltda

	Base	Ambulância Tipo “D”	Prestador de Serviço
UTI Móvel Terrestre	Gurupi	01	Transcare
	Araguaína	02	Transcare
	Palmas	03	Transcare
	Palmas	02	Medistar
	Guaraí	01	Medistar
	Paraíso	01	Medistar
	Total	10	



DESAFIOS

- Fortalecer a Atenção Primária (reduzir os impactos nas hospitalizações e no adoecimento da população, por meio de medidas preventivas);
- Reduzir a mortalidade materna;
- Reduzir a mortalidade infantil;
- Reduzir os casos de sífilis – em 2022 foram 287 casos novos de sífilis congênita em menores de um ano de idade;
- Ampliar ações de multivacinação – Em 2021 e 2022, das 10 vacinas prioritárias do PNI, apenas a BCG atingiu a cobertura vacinal preconizada pelo Ministério da Saúde (91,30% e 117,52% respectivamente). O parâmetro é obter 90 a 95% de cobertura das vacinas BCG, Hepatite B, Hepatite A, Poliomielite, Rotavírus, Febre Amarela, Tríplice Viral, Meningo C, Pneumocócica e Pentavalente;
- Controle da hipertensão (estima-se que 396.680 tocantinenses são hipertensos) e do diabetes (121.625 pessoas convivem com a doença no Estado).



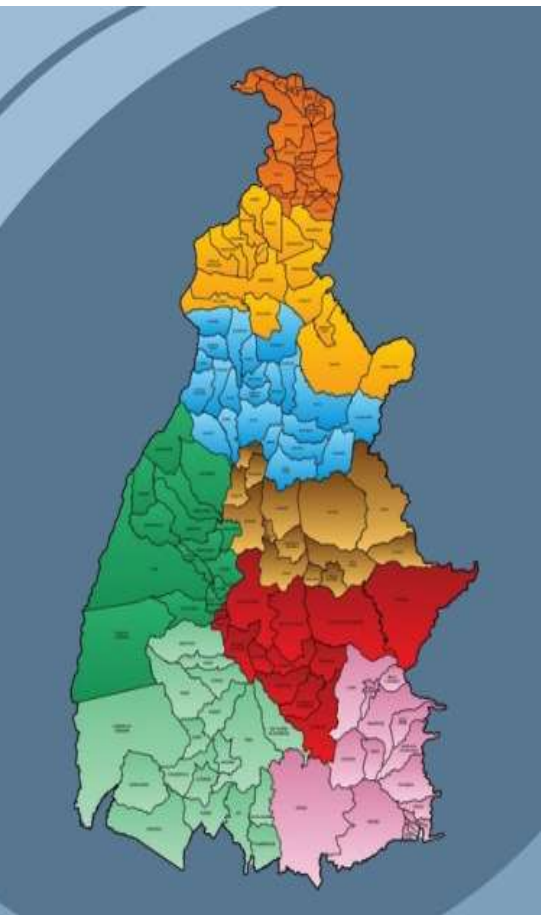


DESAFIOS

- Ampliar a oferta de cirurgias eletivas – zerar a fila atual de 3921 pessoas esperando;
- Entregar as obras em andamento;
- Realizar o concurso da Saúde – já em estudo em parceria com a Secretaria da Administração.
- Implantar o Centro Especializado em Tratamento do Espectro Autista (CETEA) que irá atender de forma multidisciplinar o processo terapêutico do público infantil com capacidade de acesso para 300 usuários;
- Implantação do Prontuário Eletrônico nos Hospitais Estaduais;
- Implantação do Sistema de Registro de Frequência com reconhecimento facial;
- Concluir a elaboração do GLOSSÁRIO INDÍGENA para melhorar a comunicação entre os profissionais de saúde e as comunidades assistidas;
- Ampliação da oferta de médicos especialistas.




Obrigado!



Contatos e informações

 gabinete@saude.to.gov.br

 Praça dos Girassóis - Plano
Diretor Sul, Palmas - TO

 63 3218-1730

 www.to.gov.br/saude

 @saudeto

SECRETARIA DA
SAÚDE



GOVERNO
TO