RELATÓRIO DE GESTÃO

EXERCÍCIO 2019

IGEPREVTO

Presidente do Igeprev-TO
Sharlles Fernando Bezerra Lima

Vice-Presidente do Igeprev-TO
Ana Claudia Pereira Cunha

Diretor de Previdência
Helio Andrade de Aguiar Sobrinho

Diretor de Investimentos
Reynaldo Ferreira de Melo

Gerente de Planejamento e Convênios
Bárbara Jesuina Mendes Gomes

Gerente de Arrecadação e Compensação Previdenciária
André Donizeth da Silva

Gerente de Atendimento Previdenciário
Dineilton Rodrigues

Gerente de Auditoria de Benefícios
Gilson Evangelista Oliveira

Gerente de Concessão e Revisão de Benefícios
Ione Lira Sousa Cavalcante

Gerente de Controle e Análise de Risco
Júlio César Medeiros Lima

Gerente de Gestão de Carteira e Aplicações Financeiras
Victor Barros Prehl

Gerente de Cadastro e Tempo de Contribuição
Luzia Lustosa de Sousa

Gerente de Gestão de Pessoas
Maria Conceição Pereira Martins

Gerente de Folha de Pagamento de Benefícios
Norbéquio das Chagas Alves

Gerente de Execução Orçamentária, Financeira e Contábil
Pedro Pinto de Oliveira

Chefe da Assessoria Jurídica
Dilma Campos de Oliveira

Chefe da Assessoria de Comunicação
Morgana Taíse Gomes Farias

Secretária-Geral
Rosiane Cecília de Araújo

1 – APRESENTAÇÃO

Em cumprimento ao disposto na Lei nº 1.614, de 04 de outubro de 2005, e na Lei nº 1.940, de 1º de julho de 2008, o Instituto de Gestão Previdenciária do Estado do Tocantins – Igeprev-TO, por meio do presente Relatório de Gestão, apresenta ao Conselho Fiscal e ao Conselho de Administração, bem como à Controladoria Geral do Estado e ao Tribunal de Contas do Estado, os resultados de suas contas no exercício de 2019.

Este relatório também tem a finalidade de fornecer informações que permitem aos segurados, beneficiários, ao governo, à sociedade e ao público em geral, acompanhar a gestão do Fundo, atendendo aos princípios básicos de Controle Interno, Transparência e Governança, identificados na sua Missão e na sua Visão.

2 – MISSÃO:

"Gerir o Regime Próprio de Previdência Social do Estado do Tocantins, maximizando seus ativos e assegurando os direitos previdenciários dos beneficiários".

3 – VISÃO:

"Ser reconhecido pela excelência, celeridade e transparência na concessão de benefícios e na gestão do sistema previdenciário."

4 – BASE LEGAL DO INSTITUTO

A Reforma do Sistema Previdenciário Nacional foi instituída pela Emenda Constitucional nº 20, de 15 de dezembro de 1998, e aperfeiçoada pela Emenda Constitucional 41, de 31 de dezembro de 2003, e pela Emenda Constitucional 47, de 05 de julho de 2005.

Com a reforma do Sistema Previdenciário, objeto das Emendas Constitucionais acima mencionadas, cujas diretrizes foram estabelecidas pelas Leis Federais nº 9.717, de 27 de novembro de 1998, e nº 10.887, de 18 de junho de 2004, o Estado do Tocantins adequou sua legislação previdenciária mediante edição dos seguintes atos normativos, de modo a ser o Gestor Único do Regime Próprio de Previdência Social do Estado do Tocantins – RPPS-TO:

- Lei Complementar nº 36, de 28 de novembro de 2003;
- Lei nº 1.246, de 06 de setembro de 2001;
- Lei nº 1.324, de 17 de abril de 2002;
- Lei nº 1.345, de 29 de novembro de 2002;
- Lei nº 1.434, de 10 de fevereiro de 2004;
- Lei nº 1.435, de 11 de fevereiro de 2004;
- Lei nº 1.614, de 04 de outubro de 2005;
- Lei nº 1.837, de 11 de outubro de 2007;
- Lei nº 1.940, de 1º de julho de 2008;
- Lei nº 3.149, de 11 de novembro de 2016;
- Lei nº 3.172, de 28 de dezembro de 2016.
- Decreto nº 1.663, de 20 de dezembro de 2002;
- Decreto nº 1.479, de 04 de abril de 2002;
- Decreto nº 1.984, 28 de janeiro de 2004;
- Decreto nº 1.996, de 11 de fevereiro de 2004;

A Lei nº 1.246/2001, que instituiu o RPPS-TO, estabeleceu que os recursos do Igeprev-TO constituem um patrimônio próprio desvinculado de qualquer fundo estadual e que a gestão desses recursos fosse acompanhada pelo Conselho de Administração, executada pela Diretoria Executiva e fiscalizada pelo Conselho Fiscal. Para consolidar essa previsão legal foi editada a Lei Complementar nº 36, de 28 de novembro de 2003, que instituiu o Fundo de Previdência do Estado do Tocantins.

A Lei nº 1.614, de 04 de outubro de 2005, alterou a Lei nº 1.246/2001, especificamente para adequar as novas regras instituídas pela Emenda Constitucional nº 41/2003, de 19 de dezembro de 2003, e a Emenda Constitucional nº 47/2005, de 5 de julho de 2005. Ressalta-se que a última alteração da Lei nº 1.614/2005 ocorreu recentemente por meio da Lei nº 3.172, de 28 de dezembro de 2016, contemplando o aperfeiçoamento das regras de concessão de benefícios.

A Lei nº 1.940, de 1º de julho de 2008, foi editada com o objetivo de reorganizar a estrutura operacional do Igeprev-TO como Gestor do RPPS-TO, recompondo os Conselhos de Administração e Fiscal paritariamente, em cumprimento à legislação previdenciária federal. Essa Lei também foi alterada recentemente, por meio da Lei nº 3.149, de 11 de novembro de 2016, promovendo o ajuste dos procedimentos operacionais do Instituto às mudanças ocorridas nas legislações estaduais e federais.

5 – OBSERVÂNCIAS À LEGISLAÇÃO PERTINENTE

Todas as atividades executadas pelo Igeprev-TO no exercício de 2019 foram norteadas pelos instrumentos de planejamento utilizados na Administração Pública, além de outras normas que norteiam os procedimentos de execução de receita e despesa, controle patrimonial e operacional, registro contábil e de responsabilidades, conforme identificado abaixo:

- Constituição Federal de 1988;
- Lei Complementar Federal nº 101, de 4 de maio de 2000;
- Lei Federal nº 4.320, de 17 de março de 1964;
- Lei Federal nº 8.666/93, de 21 de junho de 1993;
- Lei Plano Plurianual nº 3.051, de 21 de dezembro de 2015;
- Lei de Diretrizes Orçamentárias nº 3.405, de 23 de novembro de 2018;
- Lei Orçamentária Anual nº 3.434, de 02 de abril de 2019;
- Decreto Execução Orçamentária nº 5.942, de 06 de maio 2019.
- Portaria Federal MPS nº 509, de 12 de dezembro de 2013.

É importante destacar que a execução orçamentário-financeira procurou obedecer ao que foi estabelecido na Lei Orçamentária Anual - LOA, ou seja, o que foi autorizado de recursos previdenciários para os dois Planos de segregação da massa de segurados.

Entretanto, como todo planejamento passa por adequações durante sua execução, houve movimentação de recursos entre as ações e dentro de uma mesma ação, visando atender necessidades que foram aumentadas ou diminuídas, ou ainda, surgidas no decorrer do desenvolvimento das atividades, o que causou pequena alteração no orçamento inicialmente autorizado, conforme demonstrado nos quadros adiante, em suas respectivas UG's.

No Plano Financeiro, UG 248300, com relação ao orçamento do tesouro (fonte 0100), houve redução no montante de R$ 103.526,00 (cento e três mil, quinhentos e vinte e seis reais), passando de R$ 700.000,00 (setecentos mil reais) - orçamento inicial, para R$ 596.474,00 (quinhentos e noventa e seis mil, quatrocentos e setenta e quatro reais), o qual foi utilizado em sua quase totalidade. Com relação aos recursos Previdenciários (fonte 0241), dessa mesma Unidade Gestora, houve uma suplementação no valor de R$ 39.226.000,00 (trinta e nove milhões, duzentos e vinte e seis mil reais), através de transposição do Plano Previdenciário - UG 248400, Ação 9001 - Reserva Previdenciária, remanejada para UG 248300 Plano Financeiro, para complementar as despesas da folha de pagamento dos proventos.

PLANO FINANCEIRO – UG 248300

ESPECIFICAÇÃO	VALOR
Orçamento Inicial	1.204.921.739,00
Transposição	52.878.830,00
(+) Suplementação	39.226.000,00
(-) Reduções – Fonte 100	103.526,00
TOTAL	**1.244.044.213,00**

Fonte: **Anexo 11 – Siafe-TO**

PLANO PREVIDENCIÁRIO – UG 248400

ESPECIFICAÇÃO	VALOR
Orçamento Inicial	116.284.860,00
Transposição	750.000,00
(-) Reduções	39.226.000,00
(-) Reduções	0,00
TOTAL	**77.058.860,00**

Fonte: **Anexo 11 – Siafe-TO**

6 – EXECUÇÃO ORÇAMENTÁRIA POR CATEGORIA ECONÔMICA E FONTE DE RECURSOS

No exercício de 2019 foi autorizado para Igeprev-TO, valores consolidados no orçamento, de R$ 1.321.103.073,00 (um bilhão, trezentos e vinte e um milhões, cento e três mil e setenta e três reais). Deste total, R$ 1.320.506.599,00 está registrado na fonte 0241 – Recursos Previdenciários, que é a principal fonte de receitas do Instituto, e apenas R$ 596.474,00 na fonte 100 – Recursos do Tesouro, destinados ao pagamento de benefícios assistenciais a inativos pelo Tesouro Estadual (Auxílio Natalidade e Auxílio Funeral).

Do montante autorizado, valores consolidados, o Instituto executou 93,67%, ou seja, o valor de R$ 1.237.471.886,24 (um bilhão, duzentos e trinta e sete milhões, quatrocentos e setenta e um mil, oitocentos e oitenta e seis reais e vinte e quatro centavos). Do total executado, R$ 1.237.460.092,27 foram gastos com despesas correntes e R$ 11.793,97 com despesas de capital.

No comparativo da utilização dos recursos autorizados em relação aos recursos executados, dentro de cada categoria econômica, as despesas correntes equivalem 99,22% (R$ 1.237.460.092,27) e as despesas de capital a 39,31% (R$ 11.793,97).

Para a Reserva de Contingência foi fixado um orçamento inicial no montante de R$ 140.798.818,00 (cento e quarenta milhões, setecentos e noventa e oito mil e oitocentos e dezoito reais), valor este consolidado, sendo no Plano Financeiro o valor de R$ 26.875.810,00 (vinte e seis milhões, oitocentos e setenta e cinco mil e oitocentos e dez reais) e no Plano Previdenciário o valor de R$ 113.923.008,00 (cento e treze milhões, novecentos e vinte e três mil e oito reais). Esta ação tem como finalidade atender as necessidades de suplementação das dotações iniciais que se tornarem insuficientes e não tiverem outras fontes de recursos, no decorrer do exercício.

Demonstrativos por Categoria Econômica

PLANO FINANCEIRO – UG 248300

CATEGORIA ECONÔMICA	AUTORIZADA	EXECUTADA	%	SALDO
Despesas Correntes	1.244.014.203,00	1.234.709.557,94	99,25	9.304.645,06
Despesas de Capital	30.000,00	11.793,97	39,31	18.206,03
Reserva do RPPS	10,00	0,00	-	10,00
TOTAL	**1.244.044.213,00**	**1.234.721.351,91**	**99,25**	**9.322.861,09**

Fonte: **Anexo 02 (Lei nº 4.320/64)**

PLANO PREVIDENCIÁRIO – UG 248400

CATEGORIA ECONÔMICA	AUTORIZADA	EXECUTADA	%	SALDO
Despesas Correntes	3.111.852,00	2.750.534,33	88,39	361.317,67
Despesas de Capital	-	-	-	0,00
Reserva do RPPS	73.947.008,00	0,00	-	73.947.008,00
TOTAL	**77.058.860,00**	**2.750.534,33**	**3,57**	**74.308.325,67**

Fonte: **Anexo 02 (Lei Federal nº 4.320/64)**

Demonstrativos por Fonte de Recursos

PLANO FINANCEIRO – UG 248300

FONTES DE RECURSOS	AUTORIZADA	EXECUTADA	%	BLOQUEIO DE CRÉDITOS	SALDO
0241 Recursos Previdenciários	1.243.447.739,00	1.234.124.878,53	99,25	-	9.322.860,47
0100 Recursos Ordinários	596.474,00	596.473,38	99,99	-	0,62
TOTAL	**1.244.044.213,00**	**1.234.721.351,91**	**99,25**	**-**	**9.322.861,09**

Fonte: **Anexo 11 por fonte reduzida (Lei Federal nº 4.320/64)**

PLANO PREVIDENCIÁRIO – UG 248400

FONTES DE RECURSOS	AUTORIZADA	EXECUTADA	%	SALDO
0241 Recursos Previdenciários	77.058.860,00	2.750.534,33	3,57	74.308.325,67
TOTAL	**77.058.860,00**	**2.750.534,33**	**3,57**	**74.308.325,67**

Fonte: **Anexo 11 por fonte reduzida (Lei Federal nº 4.320/64)**

7 – EXECUÇÃO E AVALIAÇÃO DO PPA

As atribuições deste Instituto quanto à Gestão do Regime Próprio de Previdência Social do Estado do Tocantins – RPPS-TO foram desenvolvidas por meio de ações estruturadas no programa **Manutenção e Gestão do Poder Executivo**, que contribuíram significativamente para o cumprimento da sua finalidade.

Para esse programa foi autorizado recursos da ordem de R$ 1.321.103.073,00, sendo o valor de R$ 1.244.044.213,00 (Plano Financeiro – UG 248300) e R$ 77.058.860,00 (Plano Previdenciário – UG 248400), com execução de 93,67%, equivalente ao montante de R$ 1.237.460.092,27.

Para o alcance dos objetivos propostos em cada ação orçamentária foram designados dois servidores como responsáveis pela execução e acompanhamento, inclusive pelo lançamento dos resultados no sistema de acompanhamento do PPA, desenvolvido pela Controladoria Geral do Estado, cujos relatórios, devidamente assinados pelos respectivos responsáveis, foram juntados às folhas seguintes, após a portaria de designação.

7.1 – GESTÃO ADMINISTRATIVO-FINANCEIRA

Para complementação dos demonstrativos mencionados anteriormente, serão elencadas as atividades desenvolvidas pelas três áreas de gestão deste Instituto, quais sejam: Gestão Administrativo-Financeira, Gestão Previdenciária e Gestão de Investimentos.

7.1.1 – Melhoria da Gestão

No exercício de 2019 a Diretoria Executiva do Instituto buscou promover maior transparência, segurança e solidez aos processos de trabalho, dentre as ações de destaque e voltada para a melhoria da gestão, o Igeprev-TO, juntamente com o Governo do Tocantins, assinaram, em outubro de 2019, termo de adesão ao Programa de Certificação Institucional e Modernização da Gestão dos Regimes Próprios de Previdência Social da União (Pró-Gestão RPPS).

O Programa tem por objetivo incentivar os Regimes Próprios de Previdência Social a adotarem as melhores práticas de gestão previdenciária, que proporcionem maior controle dos seus ativos e passivos, além de dar mais transparência no relacionamento com os segurados e a sociedade.

É também um programa de certificação, que terá avaliação de entidade certificadora externa, credenciada pela Secretaria de Previdência (SPREV). A certificação em determinado nível é atingida quando o Órgão demonstrar à entidade certificadora que atingiu esse nível em todas as ações avaliadas, de acordo com o nível aderido pelo Instituto, dentro dos quatro níveis possíveis. O Igeprev-TO busca alcançar o nível III, que o credenciará para aumentar a concentração de investimentos de acordo com as classes fundos, possibilitando, assim, a obtenção de melhores rendimentos.

Entre as ações inseridas dentro das três dimensões estão: Controles Internos – com oito ações que englobam um sistema de informação e avaliação da organização; Governança Corporativa – composta por dezesseis ações, que tem por finalidade assegurar o alcance de sua missão institucional e a Educação Previdenciária – com duas ações, e que diz respeito ao conjunto de ações de capacitação, qualificação, treinamento e formação específica, relacionadas ao aperfeiçoamento da gestão e à melhoria da qualidade de vida dos segurados do RPPS.

7.1.2 – Receitas Orçamentárias

A receita total realizada em 2019 foi de R$ 1.035.642.907,43 (um bilhão, trinta e cinco milhões, seiscentos e quarenta e dois mil, novecentos e sete reais e quarenta e três centavos), que corresponde a 78,43% da receita prevista, conforme detalhado no quadro abaixo:

PLANO FINANCEIRO – UG 248300

ESPECIFICAÇÃO DA RECEITA	PREVISTA	REALIZADA	%	DIFERENÇA
Contribuições de Servidores	409.431.979,00	442.600.131,12	108,10	-33.168.152,12
Patrimonial	800.000,00	800.576,32	100,07	-576,32
Receita de Serviços	240.000,00	-	-	240.000,00
Outras Receitas	1.580.000,00	1.648.477,45	104,33	-68.477,45
SUBTOTAL	**412.051.979,00**	**445.049.184,89**	**108,01**	**-32.997.205,89**
Contribuições Patronais	831.665.760,00	319.848.749,38	38,46	511.817.010,62
Outras Receitas Patrimoniais	-	-	-	-
SUBTOTAL	**831.665.760,00**	**319.848.749,38**	**38,46**	**511.817.010,62**
Contribuições - Deduções	**-270.000,00**	**-9.803.744,03**	**3.631,02**	**9.533.744,03**
TOTAL GERAL	**1.243.447.739,00**	**755.094.190,24**	**60,73**	**488.353.548,76**

Fonte: **Anexo 10 (Lei Federal nº 4.320/64)**

PLANO PREVIDENCIÁRIO – UG 248400

ESPECIFICAÇÃO DA RECEITA	PREVISTA	REALIZADA	%	DIFERENÇA
Contribuições de Servidores	29.856.400,00	49.509.434,10	165,83	-19.653.034,10
Patrimonial	590.000,00	191.522.495,26	32461,44	-190.932.495,26
Outras Receitas	4.730.000,00	4.142.708,90	87,58	587.291,10
SUBTOTAL	**35.176.400,00**	**245.174.638,26**	**696,99**	**-209.998.238,26**
Contribuições Patronais	81.108.460,00	35.374.078,94	43,61	45.734.381,06
Outras Receitas Patrimoniais	-	-	-	-
Outras Receitas Correntes	-	-	-	-
SUBTOTAL	**81.108.460,00**	**35.374.078,94**	**43,61**	**45.734.381,06**
Deduções Receita Patrimonial	-39.226.000,00	-0,01	-	-39.225.999,99
TOTAL GERAL	**77.058.860,00**	**280.548.717,19**	**364,07**	**203.489.857,19**

Fonte: **Anexo 10 (Lei Federal nº 4.320/64)**

O comportamento da receita consolidada evidencia uma frustração de 21,57% da receita inicialmente prevista, no entanto, destacamos as seguintes considerações:

- Em relação a receita de contribuição patronal consolidada, consta em aberto o valor de R$ 557.551.391,68 (quinhentos e cinquenta e sete milhões, quinhentos e cinquenta e um mil, trezentos e noventa e um reais e sessenta e oito centavos), equivalente a 61,08% da receita prevista. No entanto, é importante ressaltar que, apesar de não ter havido a devida arrecadação financeira dos recursos, o valor devido está registrado na contabilidade como créditos a receber.
- Com relação a receita de contribuição do servidor, consta uma receita realizada maior que a receita prevista. Na UG 248300 no valor de R$ 33.168.152,12 (trinta e três milhões, cento e sessenta e oito mil, cento e cinquenta e dois reais e doze centavos), e na UG 248400 no valor de R$ 19.653.034,10 (dezenove milhões, seiscentos e cinquenta e três mil, trinta e quatro reais e dez centavos) a maior. Esse valor superavitário arrecadado se deve ao fato de recebimentos de contribuições previdenciárias referente a competências anteriores.
- Quanto às receitas oriundas dos rendimentos dos recursos da carteira de investimentos deste Instituto, esclarecemos o seguinte:

  - Em atendimento ao IPC 09 – Registro dos Ganhos e das Perdas na Carteira de Investimentos do RPPS, emitida pela Secretaria do Tesouro Nacional, os rendimentos das aplicações devem ser reconhecidos como receita orçamentária apenas quando o investimento for realizado financeiramente;

  - Assim, na elaboração da previsão da receita para o exercício de 2019, foi considerado que não iria ocorrer, uma vez que resgates para realocações dos ativos da carteira não estavam previstos.

  - No entanto, no decorrer do exercício houve necessidade de movimentar os recursos da carteira, a fim de obter rendimentos que permitissem alcançar ou superar a meta atuarial, pois as condições de mercado assim exigiam, ocorrendo, então, a receita orçamentária maior do que a prevista.

7.1.3 – Despesas Orçamentárias

Para o desenvolvimento das ações administrativas estruturadas no programa **Manutenção e Gestão do Poder Executivo**, as quais estão demonstradas no item 6 deste Relatório, o Instituto dispõe de um limite de 2% (dois por cento) do valor total das remunerações, proventos e pensões dos segurados vinculados ao Regime Próprio de Previdência Social do Estado do Tocantins – RPPS-TO, relativo ao exercício financeiro do ano anterior, denominada "*Taxa de Administração do RPPS-TO*", conforme preceitua o art. 69 da Lei nº 1.614, de 4 de outubro de 2005:

> ***"Art. 69.*** *A taxa de administração do RPPS-TO é de 2% do valor total das remunerações, proventos e pensões dos segurados vinculados ao Regime Próprio de Previdência Social, relativo ao exercício financeiro anterior, observando-se que:*
>
> ***I -*** *é destinada exclusivamente ao custeio das despesas correntes e de capital necessárias à organização e ao funcionamento do órgão gestor do regime próprio;*
>
> ***II -*** *na verificação do limite definido no caput deste artigo, não são computadas as despesas decorrentes das aplicações de recursos em ativos financeiros conforme estabelecido pelo Conselho Monetário Nacional;*
>
> ***III -*** *o Regime Próprio de Previdência Social pode constituir reserva com as sobras do custeio das despesas do exercício, cujos valores são utilizados para os fins a que se destina a taxa de administração."*

O custeio das despesas administrativas totalizou **R$ 15.171.182,06 (quinze milhões, cento e setenta e um mil, cento e oitenta e dois reais e seis centavos)**, utilizando somente 0,48**% do valor da base de cálculo,** ficando bem distante do limite máximo de 2%, conforme demonstra a tabela abaixo:

BASE DE CÁLCULO (Valor total das remunerações do ano de 2018)	LIMITE DA TAXA DE ADMINISTRAÇÃO DO RPPS-TO (2 % do valor do valor da Base de Cálculo)	DESPESAS ADMINISTRATIVAS REALIZADAS PELO RPPS-TO
R$ 3.165.652.677,92	R$ 63.313.053,56	R$ 15.171.182,06

Do total das Despesas Administrativas realizada, a maior parte foi utilizada com a **Manutenção de Recursos Humanos R$ 8.451.940,43,** que corresponde a 55,71% do total das despesas, e o restante com outros serviços de manutenção do Instituto, conforme detalhamento das ações no quadro abaixo:

DESPESAS EXECUTADAS	VALOR (R$)
Divulgação das ações do IGEPREV	-
Reestruturação e Aparelhamento Unidade do Igeprev	10.660,00
Realização de Concurso Público	-
Manutenção de Recursos Humanos	8.451.940,43
Coordenação e Manutenção dos Serviços Administrativos Gerais	2.415.683,07
Elaboração de Estudos Previdenciários	89.347,00
Manutenção de Serviços de Transporte	29.749,24
Digitalização e Microfilmagem de Processos e Documentos do Arquivo	-
Manutenção de Serviços de Informática	884.436,51
Programação de Eventos de Capacitação de Servidores	124.245,55
Pagamentos de RPV, Precatórios e despesas Processuais Previdenciários	3.165.120,26
TOTAL	**15.171.182,06**

É importante destacar, que o controle e o acompanhamento das Despesas Administrativas são realizados com a utilização de planilhas gerenciais.

7.1.4 – Receitas e Despesas Financeiras

Os demonstrativos a seguir evidenciam o registro das receitas financeiras de contribuições previdenciárias da parte segurado e patronal, dos servidores ativos e inativos do Estado, bem como as despesas financeiras com folha de pagamento de benefícios e com despesas financeiras administrativas para manutenção do Instituto, distribuídas por poder e órgão autônomo.

Vale salientar que os valores de receitas dos apresentados e pensionistas, referem-se ao valor devido de cada mês, não significando dizer que houve o efetivo recolhimento por parte de cada contribuinte, ou seja, o efetivo recebimento financeiro, ao contrário da despesa, que representa o gasto efetivo mensal distribuído por poder e órgão autônomo.

Comparando os valores de receitas e despesas, observa-se que as contribuições previdenciárias do Plano Financeiro, do Poder Executivo e Tribunal de Contas do Estado não foram suficientes para cobrir os dispêndios com a folha de pagamento dos inativos e seus respectivos percentuais de despesas administrativas, nos meses de janeiro a dezembro de 2019, e também do Poder Legislativo nos meses de janeiro, abril, junho e outubro a dezembro de 2019 e décimo terceiro.

Já no Plano Previdenciário, comparando os valores de receitas e despesas, observa-se que as contribuições previdenciárias de todos os Poderes são suficientes para cobrir os dispêndios com a folha de pagamento dos inativos e seus respectivos percentuais de despesas administrativas e gera, ainda, um saldo positivo.

NSN2068/PA	75717638272	DETRAN	TO01099638	03/04/2019	16:43	5010-0
NSN2063/PA	98700170291	DETRAN	TO01099639	03/04/2019	16:43	6599-2
OKF9573/TO	03776348240	DETRAN	TO01099576	03/04/2019	12:05	6637-1
MWM3056/TO	41294386387	DETRAN	TO01065890	04/04/2019	19:45	5452-5
NNG3734/MA	04386968326	DETRAN	TO01123208	06/04/2019	00:10	6912-0
NNG3734/MA	04386968326	DETRAN	TO01123209	06/04/2019	00:10	7048-1
OLK3692/TO	91070031100	DETRAN	TO01081738	02/04/2019	20:20	5010-0
OTQ7779/TO	98457470191	DETRAN	TO00891238	07/04/2019	01:00	5010-0
JUF5398/PA	13284095272	DETRAN	TO00277262	09/04/2019	10:27	6599-2
OLK6645/TO	11303727153	DETRAN	TO00220530	01/04/2019	17:27	5185-1
JRW1667/BA	07689952000103	AGETO	RE00303717	08/04/2019	15:00	6750-0
MSX1229/ES	96607553704	AGETO	RE00303718	08/04/2019	22:00	6963-0
NWW6946/MA	35145323387	DETRAN	TO00220531	01/04/2019	12:07	5185-1
QKJ5456/TO	04140266163	DETRAN	TO00220532	01/04/2019	12:07	7633-2
PQN5469/GO	61761460110	AGETO	RE00310545	08/04/2019	17:51	5010-0
MXC8127/TO	42819742882	DETRAN	TO00206111	01/04/2019	07:03	5185-1
MWL1321/TO	93453442172	AGETO	RE00310547	08/04/2019	18:42	6670-0
QYF1577/TO	05021531131	DETRAN	TO00206110	01/04/2019	07:05	6050-1
OYB8849/TO	50911171134	AGETO	RE00310548	08/04/2019	19:25	6670-0
OYB4398/TO	11662738000130	AGETO	RE00301477	08/04/2019	09:36	5185-2
QKB7376/TO	25326597268	DETRAN	TO00206122	04/04/2019	21:50	6661-0
QKB7378/TO	25326597268	DETRAN	TO00206121	04/04/2019	21:50	7056-1
HLE9183/TO	03455457388	AGETO	RE00301478	08/04/2019	16:37	6599-2
MWT4394/TO	03396964140	DETRAN	TO00206120	04/04/2019	18:40	5010-0
KEF7201/GO	14750082104	AGETO	RE00301479	08/04/2019	17:10	5185-2
MWT4394/TO	03396964140	DETRAN	TO00206119	04/04/2019	18:40	7633-2
QKF4476/TO	53010558104	DETRAN	TO00206117	04/04/2019	10:10	7625-2
MVN0069/TO	62651323187	AGETO	RE00301660	08/04/2019	18:00	6599-2
QKF1666/TO	08784481790	AGETO	RE00301663	08/04/2019	18:50	6599-2
PRQ7234/GO	09611010168	AGETO	RE00301656	08/04/2019	07:55	5967-0
PXW9697/TO	04159145000179	DETRAN	TO00215917	04/04/2019	15:25	6599-2
KKC2119/TO	13687468534	AGETO	RE00301662	08/04/2019	18:20	6599-2
MWG4649/TO	80390134191	DETRAN	TO00219006	04/04/2019	14:57	6599-2
OTJ6735/PA	88324010378	DETRAN	TO00220524	01/04/2019	15:30	5452-7
MWO5208/TO	88608131153	DETRAN	TO00220525	01/04/2019	17:00	5452-2
MWG9470/TO	90345061187	AGETO	RE00301666	09/04/2019	08:45	5045-0
MWO7265/TO	22017097004	DETRAN	TO00220526	01/04/2019	14:45	5452-1
QKK3335/TO	38950154153	DETRAN	TO00220527	01/04/2019	14:05	6122-0
NFO0053/TO	06404360640	AGETO	RE00301805	09/04/2019	09:35	5185-1
NWU6177/TO	01303094193	DETRAN	TO00272642	15/04/2019	10:40	5169-1
NFO0053/TO	06404360640	AGETO	RE00301808	09/04/2019	09:35	5045-0
OOE3645/GO	09652613000184	DETRAN	TO00135750	08/04/2019	16:00	5169-1
MVX9717/TO	93087110159	DETRAN	TO01048207	13/04/2019	15:00	7056-1
QKL3969/TO	01897387156	DETRAN	TO00307899	09/04/2019	18:39	5010-0
MXD7356/TO	07653574000108	AGETO	RE00301482	09/04/2019	09:45	6599-2
OLN6770/TO	61300688172	AGETO	RE00310550	09/04/2019	06:52	6599-2
HCL7944/TO	00162611196	AGETO	RE00310549	09/04/2019	08:50	5010-0
NFO0053/TO	06404360640	AGETO	RE00301807	09/04/2019	09:35	6912-0

IGEPREV

PORTARIA Nº 523, DE 22 DE ABRIL DE 2019.

Dispõe sobre a designação dos responsáveis pelo planejamento e pelos programas e ações constantes do PPA 2016/2019.

O PRESIDENTE DO INSTITUTO DE GESTÃO PREVIDENCIÁRIA DO ESTADO DO TOCANTINS, no uso de suas atribuições e consoante o disposto no art. 20, inc. X, da Lei nº 1.940, de 01 de julho de 2008,

Considerando as disposições contidas na Lei nº 3.051, de 21 de dezembro de 2015, e na Instrução Normativa SEPLAN nº 01, de 1º de fevereiro de 2017,

RESOLVE:

Art. 1º Designar os servidores responsáveis pelo Planejamento e Orçamento e pelo Programa de Gestão e Manutenção do Instituto de Gestão Previdenciária e respectivas Ações Orçamentárias contidas na Lei nº 3.433, de 02 de abril de 2019, na forma estabelecida no Anexo Único a esta Portaria.

Art. 2º Revoga-se a Portaria nº 633, de 21 de maio de 2018.

Art. 3º Esta Portaria entra em vigor na data de sua publicação.

SHARLLES FERNANDO BEZERRA LIMA
Presidente

ANEXO ÚNICO À PORTARIA Nº 523/2019

Unidade Orçamentária 248300 - Fundo Financeiro - Instituto de Gestão Previdenciária do Estado do Tocantins - IGEPREV				
	Servidor Responsável		Matrícula	Cargo
Planejamento e Convênios	Titular:	Bárbara Jesuína Mendes	986395-2	Gerente de Planejamento e Convênios
	Suplente:	Maria Sueli Martins	386124-1	Assistente Administrativo

Programa: 1100 Manutenção do Instituto de Gestão Previdenciária					
Nº	Programa	Servidor Responsável		Matrícula	Cargo
1100	Manutenção do Instituto de Gestão Previdenciária	Titular:	Júlio Soares Lacerda	988318-9	Gerente Geral de Administração
		Suplente:	Lusinaldo Silva de Sousa	11459654-1	Gestor Público
Nº	Ação Orçamentária	Servidor Responsável		Matrícula	Cargo
3068	Reestruturação e Aparelhamento Unidades do IGEPREV	Titular:	José Umbelino Pires Pereira Neto	294588-2	Engenheiro
		Suplente:	Júlio Soares Lacerda	988318-9	Gerente Geral de Administração
Nº	Ação Orçamentária	Servidor Responsável		Matrícula	Cargo
4186	Coordenação e Manutenção dos Serviços Administrativos Gerais	Titular:	Julio Soares Lacerda	988318-9	Gerente Geral de Administração
		Suplente:	Lusinaldo Silva de Sousa	11459654-1	Gestor Público
Nº	Ação Orçamentária	Servidor Responsável		Matrícula	Cargo
4213	Manutenção de Recursos Humanos	Titular:	Maria Conceição Pereira Martins	1262602-5	Gerente de Gestão de Pessoas
		Suplente:	Rossana Maria Vasconcelos Lopes	603731-1	Assistente Administrativo
Nº	Ação Orçamentária	Servidor Responsável		Matrícula	Cargo
4251	Manutenção de Serviços de Transporte	Titular:	Julio Soares Lacerda	988318-9	Gerente Geral de Administração
		Suplente:	Luis Rodrigues Lopes	516159-1	Motorista

Nº	Ação Orçamentária	Servidor Responsável		Matrícula	Cargo
3089	Digitalização e Microfilmagem de Processos e Documentos do arquivo	Titular:	José Maria Teixeira	289910-3	Contador
		Suplente:	Kennypher Brito de Queiróz	12633145-5	Assessor Comissionado II
Nº	Ação Orçamentária	Servidor Responsável		Matrícula	Cargo
4240	Manutenção de Serviços de Informática	Titular:	Kennypher Brito de Queiróz	12633145-5	Assessor Comissionado II
		Suplente:	José Maria Teixeira	289910-3	Contador
Nº	Ação Orçamentária	Servidor Responsável		Matrícula	Cargo
3083	Realização de concurso público	Titular:	Rossana Maria Vasconcelos Lopes	603731-1	Assistente Administrativo
		Suplente:	Maria Conceição Pereira Martins	1262602-5	Gerente de Gestão de Pessoas
Nº	Ação Orçamentária	Servidor Responsável		Matrícula	Cargo
4306	Pagamento de RPV, Precatórios e despesas processuais Previdenciários	Titular:	Dilma Campos de Oliveira	395423-5	Assessora Jurídica
		Suplente:	Talyson Bispo Marinho	11183365-2	Assessor Especial
Nº	Ação Orçamentária	Servidor Responsável		Matrícula	Cargo
4179	Promoção de eventos de capacitação de servidores	Titular:	Maria Conceição Pereira Martins	1262602-5	Gerente de Gestão de Pessoas
		Suplente:	Rossana Maria Vasconcelos Lopes	603731-1	Assistente Administrativo
Nº	Ação Orçamentária	Servidor Responsável		Matrícula	Cargo
4206	Divulgação das Ações do IGEPREV	Titular:	Morgana Taise	34104-5	Repórter Fotográfico
		Suplente:	Renata Andre Vieira Alves Dourado	817202-3	Analista de Comunicação Social

Nº	Ação Orçamentária	Servidor Responsável		Matrícula	Cargo
4209	Elaboração de Estudos Previdenciários	Titular:	Odirce Soares do Nascimento	674841-2	Assessoramento Contábil-FCAC 1
		Suplente:	Gilson Evangelista Oliveira	441330-3	Gerente da Auditoria de Benefícios
Nº	Ação Orçamentária	Servidor Responsável		Matrícula	Cargo
4271	Pagamento de Benefícios Previdenciários	Titular:	Norbéquio das Chagas Alves	799443-2	Gerente de Folha de Pagamento de Benefícios
		Suplente:	Maria Claudenice Ferreira	664290-2	Assistente Administrativo
Nº	Ação Orçamentária	Servidor Responsável		Matrícula	Cargo
9004	Reserva Previdenciária do RPPS-TO	Titular:	Maria Sueli Martins	386124-1	Assistente Administrativo
		Suplente:	Bárbara Jesuína Mendes	986395-2	Gerente de Planejamento e Convênios

Unidade Orçamentária 248400 - Fundo Previdenciário - Instituto de Gestão Previdenciária do Estado do Tocantins - IGEPREV					
Programa: 1100 Manutenção do Instituto de Gestão Previdenciária					
Nº	Ação Orçamentária	Servidor Responsável		Matrícula	Cargo
4270	Pagamento de Benefícios Previdenciários	Titular:	Norbéquio das Chagas Alves	799443-2	Gerente de Folha de Pagamento de Benefícios
		Suplente:	Maria Claudenice Ferreira	664290-2	Assistente Administrativo
Nº	Ação Orçamentária	Servidor Responsável		Matrícula	Cargo
9001	Reserva Previdenciária do RPPS-TO	Titular:	Maria Sueli Martins	386124-1	Assistente Administrativo
		Suplente:	Bárbara Jesuína Mendes	986395-2	Gerente de Planejamento e Convênios

Governo do TOCANTINS

Fundo Financeiro

Unidade Gestora:

24830	Fundo Financeiro

Programa:

1100	Manutenção e Gestão do Poder Executivo

Ação:

4186	Coordenação e Manutenção dos Serviços Administrativo Gerais

Orçamento - 12/2019:

Orç. Inicial	Alterações	Autorizado	Empenhado	Liquidado	Pago	Saldo	% E/A	% L/A	% P/A
3.203.127,00	165.500	3.368.627,00	2.415.683,07	2.062.679,15	2.062.679,15	952.943,93	71,71	61,23	61,23

Recursos Previdenciarios					0241				
Orç. Inicial	Alterações	Autorizado	Empenhado	Liquidado	Pago	Saldo final	% E/A	% L/A	% P/A
3.203.127,00	165.500,00	3.368.627,00	2.415.683,07	2.062.679,15	2.062.679,15	952.943,93	71,71	61,23	61,23

Detalhamento:

Classificação			Orçamento - 12/2019							Percentual de Aplicação		
Funcional-programática	Elemento	Fonte	Orc. Inicial	Alterações	Autorizado	Empenhado	Liquidado	Pago	Saldo	% E/A	% L/A	% P/A
09.122.1100	33.90.08	241	15.000,00	0,00	15.000,00	1.996,00	1.996,00	1.996,00	13.004,00	13,30	13	13
09.122.1100	33.90.10	241	10.000,00	0,00	10.000,00	0,00	0,00	0,00	10.000,00	0,00	0	0
09.122.1100	33.90.14	241	70.000,00	0,00	70.000,00	18.619,50	18.619,50	18.619,50	51.380,50	26,59	26	26
09.122.1100	33.90.30	241	166.800,00	0,00	166.800,00	64.045,03	45.404,05	45.404,05	102.754,97	38,39	27	27
09.122.1100	33.90.33	241	100.000,00	0,00	100.000,00	73.000,00	66.975,01	66.975,01	27.000,00	73,00	66	66
09.122.1100	33.90.36	241	12.250,00	0,00	12.250,00	2.193,00	2.193,00	2.193,00	10.057,00	17,90	17	17
09.122.1100	33.90.37	241	750.000,00	10.000,00	760.000,00	756.186,12	684.420,61	684.420,61	3.813,88	99,49	90	90
09.122.1100	33.90.39	241	2.009.077,00	153.400,00	2.162.477,00	1.452.437,27	1.203.068,31	1.203.068,31	710.039,73	67,16	55	55
09.122.1100	33.90.47	241	10.000,00	0,00	10.000,00	5.124,86	5.124,86	5.124,86	4.875,14	51,24	51	51
09.122.1100	33.90.48	241	40.000,00	2.100,00	42.100,00	42.081,29	34.877,81	34.877,81	18,71	99,95	82	82
09.122.1100	33.90.92	241	10.000,00	0,00	10.000,00	0,00	0,00	0,00	10.000,00	0,00	0	0
09.122.1100	33.90.93	241	10.000,00	0,00	10.000,00	0,00	0,00	0,00	10.000,00	0,00	0	0

Referência

Ano	Período	Estágio
2019	3o Quadrimestre	

Análise:

Os objetivos propostos para a ação de Coordenação e Manutenção dos Serviços Administrativos foram alcançados de forma eficiente, durante o exercício de 2019 e em todo o período de vigência do PPA 2016-2019, sendo que as demandas destinadas à área Administrativa do Instituto foram prontamente atendidas possibilitando todas as condições para que as atividades fins e meio do Órgão fossem realizadas.

Para atingir os propósitos da ação foram realizadas as autuações e instruções de processos destinados às aquisições de bens e matérias, assim como as contratações necessárias ao atendimento das demandas do Instituto, a exemplo dos serviços de limpeza do imóvel, segurança patrimonial e eletrônica, manutenção de equipamentos condicionadores de ar, manutenção de elevadores, serviços chaveiro, carimbo, materiais para almoxarifado, entre outros. Outra atividade importante relacionada a esta ação é a formalização de contratos, aditivos e a fiscalização dos contratos, bem como as solicitações das respectivas publicações no Diário Oficial. O acompanhamento dos prazos de vigência dos Contratos Administrativos, dos pagamentos efetuados, do recolhimento de impostos, do valores pagos, dos saldos dos empenhos.

Assim, os recursos previstos foram utilizados de forma racional e eficiente, com resultados bastante satisfatórios, cumprindo com o proposto para o qual ação se destina, sendo que do valor total previsto para a ação, mais de 71% (setenta e um por cento) foi empenhado.

As despesas mais relevantes foram com pagamento de "Serviços de Terceiros Pessoa Jurídica", sendo fornecimento de energia elétrica, água e esgoto, serviços postais, serviços bancários, manutenção de aparelhos condicionadores, entre outros, com valor total empenhado, de R$ 1.452.437,27 (um milhão quatrocentos e cinquenta e dois mil quatrocentos e trinta e sete reais e vinte e sente centavos). "Locação de Mão de Obra" sendo empenhado R$ 756.186,12 (setecentos e cinquenta e seis mil cento e oitenta e seis reais e doze centavos, material de consumo R$ 64.045,03 (sessenta e quatro mil quarenta e cinco reais e três centavos) e despesas com passagens aéreas no valor de R$ 73.000,00 (setenta e três mil).

Nesta ação ainda estão contidas outras naturezas de despesa, tais como: diárias, passagens aéreas, auxílio financeiro aos servidores lotados nos É Prá Já de Araguaína e Gurupi e pagamento de obrigações tributárias a exemplo de taxas iluminação pública e coleta de lixo.

Tendo em vista que algumas despesas anteriormente previstas nesta ação, a exemplo de serviços de comunicação de dados, outsourcing de impressão, telefonia fixa e móvel, passaram a ser liquidadas e pagas na ação de Manutenção de Serviços de Informática, conforme MTO 2019. assim, foi necessária a movimentação orçamentária de R$ 627.000,00 (seiscentos e vinte e sete mil reais), para suplementar a ação de "Manutenção de Serviços de Informática" - 4240. Também, foi realizada movimentação orçamentária de R$ 7.500,00 (sete mil e quinhentos reais), para suplementar a ação de Manutenção de Serviços de Transporte - 4251.

Ainda, foi realizada movimentação no valor de 600.000,00, reduzindo da Ação 3089 - Digitalização e Microfilmagem de Processos e Documentos do Arquivo, e suplementando esta ação em análise. Outra movimentação realizada foi à anulação de R$ 200.000,00 da ação 4213 - "Manutenção de Recursos Humanos" - e a suplementação nesta ação com o referido valor, tendo em vista a previsão de despesas com pagamento de Instituição responsável pelo recrutamento e pré-seleção de estagiários nos termos do Contrato Nº 05/2019, celebrado entre o Estado do Tocantins, através da Secretaria da Administração e o Instituto IEL – Euvaldo Lodi.

Destacamos que os referidos ajustes foram realizados devido à necessidade de atender a atual previsão orçamentária, de cada uma das despesas citadas anteriormente, dessa forma não causando qualquer impacto nas atividades previstas e nos objetivos estabelecidos para a ação de Coordenação e Manutenção de Serviços Administrativos Gerais assim como as demais ações envolvidas nas movimentações orçamentárias.

Assinatura

Responsável - Ação

Julio Soares Lacerda
Gerente Geral de Administração
Mat: 988318-9
Igeprev-TO

Governo do TOCANTINS

Fundo Financeiro

Unidade Gestora:

24830	Fundo Financeiro

Programa:

1100	Manutenção e Gestão do Poder Executivo

Ação:

4213	Manutenção de Recursos Humanos

Orçamento - 12/2019:

Orç. Inicial	Alterações	Autorizado	Empenhado	Liquidado	Pago	Saldo	% E/A	% L/A	% P/A
18.788.650,00	-8.570.530	10.218.120,00	8.451.940,43	8.451.940,43	8.267.329,33	1.766.179,57	82,71	82,71	80,90

Recursos Previdenciarios					0241				
Orç. Inicial	Alterações	Autorizado	Empenhado	Liquidado	Pago	Saldo final	% E/A	% L/A	% P/A
18.788.650,00	-8.570.530,00	10.218.120,00	8.451.940,43	8.451.940,43	8.267.329,33	1.766.179,57	82,71	82,71	80,90

Detalhamento:

Classificação			Orçamento - 12/2019							Percentual de Aplicação		
Funcional-programática	Elemento	Fonte	Orc. Inicial	Alterações	Autorizado	Empenhado	Liquidado	Pago	Saldo	% E/A	% L/A	% P/A
09.122.1100	31.90.04	241	1.200.000,00	-900.000,00	300.000,00	262.193,79	262.193,79	256.188,06	37.806,21	87,39	87	85
09.122.1100	31.90.05	241	8.000,00	0,00	8.000,00	98,40	98,40	98,40	7.901,60	1,23	1	1
09.122.1100	31.90.11	241	14.933.363,00	-7.970.530,00	6.962.833,00	6.211.463,70	6.211.463,70	6.055.792,15	751.369,30	89,20	89	86
09.122.1100	31.90.13	241	800.000,00	0,00	800.000,00	304.064,92	304.064,92	281.131,10	495.935,08	38,00	38	35
09.122.1100	31.90.92	241	115.762,00	0,00	115.762,00	10.419,91	10.419,91	10.419,91	105.342,09	9,00	9	9
09.122.1100	31.90.94	241	231.525,00	300.000,00	531.525,00	423.442,31	423.442,31	423.442,31	108.082,69	79,66	79	79
09.122.1100	31.91.13	241	1.400.000,00	0,00	1.400.000,00	1.240.257,40	1.240.257,40	1.240.257,40	159.742,60	88,58	88	88
09.122.1100	31.91.92	241	100.000,00	0,00	100.000,00	0,00	0,00	0,00	100.000,00	0,00	0	0

Referência

Ano	Período	Estágio
2019	3o Quadrimestre	

Análise:

Nesta ação, o orçamento utilizado foi cumprindo como proposto, ou seja, na manutenção de Recursos Humanos, cujo principal objetivo é manter o bom funcionamento do Instituto por meio do quadro de pessoal, para que seja oferecido um serviço eficaz e eficiente, com pagamentos de despesas com vencimentos e salários de ativos no total de 6.211.463,70 (seis milhões, duzentos e onze mil e quatrocentos e sessenta e três reais e setenta centavos) e demais despesas com contratos, indenizações e restituições de exercícios anteriores, um total de 2.240.476,73 (dois milhões, duzentos e quarenta e seis mil e quatrocentos e setenta e seis reais e setenta e três centavos).

Justifica-se a necessidade de movimentação orçamentária no valor de 6.670.530,00 (seis milhões, seiscentos e setenta mil e quinhentos e trinta reais) para ação Pagamentos de RPV, Precatórios e Despesas Processuais Previdenciários - 4306, 200,000,00 (duzentos mil reais) para a ação Coordenação e Manutenção dos Serviços Administrativo Gerais - 4186 e também o valor de 1.700.000,00 (um milhão, setecentos mil reais) para a ação Pagamento de Benefícios Previdenciários - 4271, sem onerar esta ação.

O Instituto de Gestão Previdenciário do Estado do Tocantins encerrou o mês de dezembro/2019 com um quadro de pessoal de 127 servidores, sendo que 42 efetivos, 9 efetivo com cargo comissionado, 28 efetivo com função comissionada, 34 comissionados, 13 contratados, 1 requisitado.

Assinatura

Responsável - Ação

Maria Conceição Pereira Martins
Gerente de Gestão de Pessoas
Nº Funcional: 1262602-1

Governo do TOCANTINS

Fundo Financeiro

Unidade Gestora:

24830	Fundo Financeiro

Programa:

1100	Manutenção e Gestão do Poder Executivo

Ação:

4240	Manutenção de Serviços de Informática

Orçamento - 12/2019:

Orç. Inicial	Alterações	Autorizado	Empenhado	Liquidado	Pago	Saldo	% E/A	% L/A	% P/A
1.441.200,00	272.000	1.713.200,00	884.436,51	790.405,82	790.405,82	828.763,49	51,62	46,13	46,13

Recursos Previdenciarios					0241				
Orç. Inicial	Alterações	Autorizado	Empenhado	Liquidado	Pago	Saldo final	% E/A	% L/A	% P/A
1.441.200,00	272.000,00	1.713.200,00	884.436,51	790.405,82	790.405,82	828.763,49	51,62	46,13	46,13

Detalhamento:

Classificação			Orçamento - 12/2019							Percentual de Aplicação		
Funcional-programática	Elemento	Fonte	Orc. Inicial	Alterações	Autorizado	Empenhado	Liquidado	Pago	Saldo	% E/A	% L/A	% P/A
09.126.1100	33.90.30	241	207.200,00	0,00	207.200,00	7.668,08	6.040,60	6.040,60	199.531,92	3,70	2	2
09.126.1100	33.90.40	241	874.000,00	627.000,00	1.501.000,00	875.634,46	784.365,22	784.365,22	625.365,54	58,33	52	52
09.126.1100	44.90.52	241	360.000,00	-355.000,00	5.000,00	1.133,97	0,00	0,00	3.866,03	22,67	0	0

Referência

Ano	Período	Estágio
2019	3o Quadrimestre	

Análise:

Do orçamento estimado, inicialmente, para o exercício fiscal 2019 no valor de R$.1.441.200,00, e alterado para R$ 1.713.200,00, foram empenhados R$ 884.436,51 (Oitocentos e oitenta e quatro mil, quatrocentos e trinta e seis reais e cinquenta e um centavos), sendo a maioria das despesas de serviços contratados, a saber:

(a) Locação de Software R$554.024,95;

(b) Comunicação de Dados e Redes em Geral R$98.267,33;

(c) Telefonia Fixa R$82.119,14;

(d) Telefonia Móvel R$15.701,60;

(e) Outsourcing (terceirização) de Impressão R$122.615,44;

(f) Certificação Digital R$2.808,00;

(g) Serviços de Tecnologia da Informação e Comunicação PJ R$98,00.

Foi necessário suplementar essa ação no valor de R$ 627.000,00, reduzindo da ação 4186 – Coordenação e Manutenção dos Serviços Administrativos Gerais e suplementando esta ação 4240. A justificativa para o remanejamento prende-se ao fato de que, quando se elaborou o orçamento, fez-se com base no MTO-2018, no qual as despesas com: (a) serviço de telefonia fixa, (b) serviços de telefonia móvel, (c) serviços de link de internet banda larga, e (d) serviços de fotocópias e impressão, eram todos vinculados à ação 4186, elemento de despesa 39 e, com a edição do MTO-2019, essas quatro despesas migraram para esta ação, em análise.

Ainda, foi deduzido desta ação o valor de R$ 355.000,00, suplementado na ação 4271 – Pagamento de Benefícios Previdenciários.

A diferença dos valores estimados inicialmente de R$1.713.000,00 e o valor empenhado, deu-se por conta dos valores de alguns projetos que, por questões administrativas, não foram concluídos no exercício de 2019, como exemplo:

- Contratação de serviços de customização do Sistema SISPREVWEB.

- Replicação de dados.

- Manutenção preventiva e corretiva em nobreaks de grande porte e banco de baterias.

- Contratação de serviços de configuração de bladecenter.

- Serviços de certificação digital.

- Aquisição de computadores.

- Aquisição de Tape TSM.

- Aquisição de switches de alto desempenho.

- Baterias para nobreaks de grande porte

- Disco SAS Storage

- Disco SAS Servidor Rack

- Materiais diversos para manutenção e reposição na área de TI, exemplo: mouse, cabos de rede, conectores, equipamentos de memória, etc.

Assinatura

Kennypher Brito de Queiroz
Assessor Comissionado II
Mat. 1263145-5
Responsável - Ação

Governo do TOCANTINS

Fundo Financeiro

Unidade Gestora:

24830	Fundo Financeiro

Programa:

1100	Manutenção e Gestão do Poder Executivo

Ação:

4251	Manutenção de Serviços de Transporte

Orçamento - 12/2019:

Orç. Inicial	Alterações	Autorizado	Empenhado	Liquidado	Pago	Saldo	% E/A	% L/A	% P/A
86.000,00	7.500	93.500,00	29.749,24	21.999,13	21.999,13	63.750,76	31,81	23,52	23,52

Recursos Previdenciarios					0241				
Orç. Inicial	Alterações	Autorizado	Empenhado	Liquidado	Pago	Saldo final	% E/A	% L/A	% P/A
86.000,00	7.500,00	93.500,00	29.749,24	21.999,13	21.999,13	63.750,76	31,81	23,52	23,52

Detalhamento:

Classificação			Orçamento - 12/2019							Percentual de Aplicação		
Funcional-programática	Elemento	Fonte	Orc. Inicial	Alterações	Autorizado	Empenhado	Liquidado	Pago	Saldo	% E/A	% L/A	% P/A
09.122.1100	33.90.30	241	76.000,00	-1.000,00	75.000,00	27.164,58	20.749,47	20.749,47	47.835,42	36,21	27	27
09.122.1100	33.90.39	241	10.000,00	7.500,00	17.500,00	2.520,00	1.185,00	1.185,00	14.980,00	14,40	6	6
09.122.1100	33.90.47	241	0,00	1.000,00	1.000,00	64,66	64,66	64,66	935,34	6,46	6	6

Referência

Ano	Período	Estágio
2019	3o Quadrimestre	

Análise:

A ação foi executa de forma satisfatória durante todo o exercício de 2019, sendo que todas as demandas relacionadas ao transporte de documentos e servidores foram prontamente atendidas, inclusive quanto aos deslocamentos de servidores para realização de visitas técnicas às unidades de pronto atendimento "É Prá Já" nas cidades de Araguaína e Gurupi.

Devido às alterações ocorridas no orçamento de 2019, parte do orçamento que havia sido previsto para custear despesas com serviços típicos dessa natureza, a exemplo de contratação de serviços de limpeza e seguro de veículos, permaneceram na ação de Coordenação e Manutenção dos Serviços Administrativo Gerais, em razão desta previsão ter sido realizada ainda em 2018, quando não havia a ação específica de Transporte. Assim, foi necessária a movimentação orçamentária de R$ 7.500,00 (sete mil e quinhentos reais), sendo este valor cancelado do orçamento da ação de Coordenação e Manutenção dos Serviços Administrativos e suplementado a ação de Manutenção de Serviços de Transporte.

Considerando a necessidade de conservação dos veículos, mantendo-os em perfeitas condições de funcionamento, foram realizadas manutenções preventivas e corretivas a exemplo de substituição de pneus, troca de óleo do motor, verificação de suspensão entre outros procedimentos, além de serem efetuados os pagamentos de seguro obrigatório – DPVAT, necessários para a obtenção dos Certificados de Licenciamento dos referidos veículos.

O abastecimento dos veículos ocorreu normalmente, não sendo relatada, pelos motoristas do Instituto, qualquer dificuldade quanto ao abastecimento na Diretoria de Transporte, dessa forma, todas as despesas relacionadas ao consumo de combustível, consumido pelos veículos desta Pasta, através de processo formalizado e administrado pela Secretaria da Administração foram empenhadas e devidamente liquidadas.

Assinatura

Responsável - Ação

Julio Soares Lacerda
Gerente Geral de Administração
Mat: 988318-9
Igeprev-TO

Governo do TOCANTINS

Fundo Financeiro

Unidade Gestora:

24830	Fundo Financeiro

Programa:

1100	Manutenção e Gestão do Poder Executivo

Ação:

4271	Pagamento de Benefícios Previdenciários

Orçamento - 12/2019:

Orç. Inicial	Alterações	Autorizado	Empenhado	Liquidado	Pago	Saldo	% E/A	% L/A	% P/A
1.145.087.814,00	79.896.274	1.224.984.088,00	1.219.550.169,85	1.219.550.169,85	1.182.040.717,64	5.433.918,15	99,55	99,55	96,49

Recursos Ordinarios - Administracao Direta — **0100**

Orç. Inicial	Alterações	Autorizado	Empenhado	Liquidado	Pago	Saldo final	% E/A	% L/A	% P/A
700.000,00	-103.526,00	596.474,00	596.473,38	596.473,38	596.473,38	0,62	99,99	99,99	99,99

Detalhamento:

Classificação			Orçamento - 12/2019							Percentual de Aplicação		
Funcional-programática	Elemento	Fonte	Orc. Inicial	Alterações	Autorizado	Empenhado	Liquidado	Pago	Saldo	% E/A	% L/A	% P/A
09.272.1100	33.90.08	100	700.000,00	-103.526,00	596.474,00	596.473,38	596.473,38	596.473,38	0,62	99,99	99	99

Recursos Previdenciarios — **0241**

Orç. Inicial	Alterações	Autorizado	Empenhado	Liquidado	Pago	Saldo final	% E/A	% L/A	% P/A
1.144.387.814,00	79.999.800,00	1.224.387.614,00	1.218.953.696,47	1.218.953.696,47	1.181.444.244,26	5.433.917,53	99,55	99,55	96,49

Detalhamento:

Classificação			Orçamento - 12/2019							Percentual de Aplicação		
Funcional-programática	Elemento	Fonte	Orc. Inicial	Alterações	Autorizado	Empenhado	Liquidado	Pago	Saldo	% E/A	% L/A	% P/A
09.272.1100	31.90.01	241	996.376.628,00	104.287.168,00	1.100.663.796,00	1.100.206.512,39	1.100.206.512,39	1.065.740.756,81	457.283,61	99,95	99	96
09.272.1100	31.90.03	241	142.200.118,00	-29.000.000,00	113.200.118,00	110.182.445,24	110.182.445,24	107.138.748,61	3.017.672,76	97,33	97	94
09.272.1100	31.90.92	241	3.873.186,00	4.712.632,00	8.585.818,00	8.564.738,84	8.564.738,84	8.564.738,84	21.079,16	99,75	99	99
09.272.1100	31.90.94	241	248.280,00	0,00	248.280,00	0,00	0,00	0,00	248.280,00	0,00	0	0
09.272.1100	33.90.98	241	1.689.602,00	0,00	1.689.602,00	0,00	0,00	0,00	1.689.602,00	0,00	0	0

Referência

Ano	Período	Estágio
2019	3o Quadrimestre	

Análise:

A ação foi executada a contendo, tendo realizado todos pagamentos dos segurados, aposentados e pensionistas, com uma despesa total no valor de R$ 1.218.953,696,47 (hum bilhão, duzentos e dezoito milhões, novecentos e cinquenta e três mil, seiscentos e noventa e seis reais e quarenta e sete centavos), para um total de 14.998 segurados, sendo distribuídos para os aposentados, 11.250 civis e 1.791 militares, e para os pensionistas, 1.560 civis e 397 militares.

Para efetuar os pagamentos foi necessário fazer suplementação a partir de várias ações:

Acréscimo:

4306 – Pagamentos de RPV, Precatórios e Despesas Processuais Previdenciários – R$ 9.270.000,00;

3068 – Reestruturação e Aparelhamento Unidades do Igeprev – TO – R$ 2.328.000,00;

3083 – Realização de Concurso Público – 240.000,00;

4213 – Manutenção de Recursos Humanos – R$ 1.700.000,00;

3089 – Digitalização e Microfilmagem de Processos e Documentos do Arquivo – R$ 1.259.000,00;

4240 – Manutenção de Serviços de Informática – R$ 355.000,00;

4179 – Promoção de Eventos de Capacitação de Servidores – R$ 220.000,00;

4206 – Divulgação das Ações do Igeprev-TO – R$ 526.000,00

9004 – Reserva Previdenciária – R$ 26.875.800,00

Ainda, foi necessário fazer suplementação no valor R$ 39.226.000,00, nesta ação, através de redução da Reserva Previdenciária – Ação 9001, UG 248400 – Plano Previdenciário.

Além disso, foi feito um decréscimo desta ação no valor de R$ 2.000.000,00 para a ação 4306 – Pagamentos de RPV, Precatórios e Despesas Processuais Previdenciários.

Por fim, o total de movimentação orçamentária suplementada nesta ação foi no valor de R$ 79.896.274,00.

Assinatura

Norbéquio das Chagas Alves
Gerente de Folha de Pagamentos e Benefícios
Matrícula: 709113-2
Responsável - Ação

Governo do TOCANTINS

Fundo Financeiro

Unidade Gestora:

24830	Fundo Financeiro

Programa:

1100	Manutenção e Gestão do Poder Executivo

Ação:

4306	Pagamentos de RPV, Precatórios e despesas Processuais Previdenciários

Orçamento - 12/2019:

Orç. Inicial	Alterações	Autorizado	Empenhado	Liquidado	Pago	Saldo	% E/A	% L/A	% P/A
3.863.338,00	-599.470	3.263.868,00	3.165.120,26	3.165.120,26	3.165.120,26	98.747,74	96,97	96,97	96,97

Recursos Previdenciarios					0241				
Orç. Inicial	Alterações	Autorizado	Empenhado	Liquidado	Pago	Saldo final	% E/A	% L/A	% P/A
3.863.338,00	-599.470,00	3.263.868,00	3.165.120,26	3.165.120,26	3.165.120,26	98.747,74	96,97	96,97	96,97

Detalhamento:

Classificação			Orçamento - 12/2019							Percentual de Aplicação		
Funcional-programática	Elemento	Fonte	Orc. Inicial	Alterações	Autorizado	Empenhado	Liquidado	Pago	Saldo	% E/A	% L/A	% P/A
09.061.1100	31.90.91	241	3.863.338,00	-600.000,00	3.263.338,00	3.165.120,26	3.165.120,26	3.165.120,26	98.217,74	96,99	96	96
09.061.1100	31.90.92	241	0,00	530,00	530,00	0,00	0,00	0,00	530,00	0,00	0	0

Referência

Ano	Período	Estágio
2019	3o Quadrimestre	

Análise:

O valor orçado na ação sob o título: "Pagamentos de RPV, Precatórios e despesas processuais Previdenciários", refere-se à previsão de pagamento de condenações das ações judiciais nºs.:

0016803-41.2017.827.0000, 0023021-85.2017.827.0000, 0024518-37.2017.827.0000, 0019481-29.2017.827.0000, 0019478-74.2017.827.0000, 0013709-51.2018.827.0000, 0013710-36.2018.827.0000, 0025466-76.2017.827.0000, 0025466-76.2017.827.0000, 0025428-64.2017.827.0000 e 0007998-65.2018.827.0000.

Do valor de R$ 3.863.338,00 (três milhões, oitocentos e sessenta e três mil, trezentos e trinta e oito reais) orçado para garantir os pagamento dos Precatórios e RPVs em 2019 foram empenhados R$ 3.165.120,26 (três milhões e cento e sessenta e cinco mil e cento e vinte reais e vinte e seis centavos), sendo 10 (dez) Precatórios em razão de sentenças transitadas em julgado, e regularmente inscrito em ordem cronológica para pagamento por Precatório neste exercício, totalizando-se R$ 2.642.823,13; também foram liquidados 29 (vinte e nove) RPVs - Requisições de Pequeno Valor, em virtude de sentença transitada em julgado, totalizando-se R$ 215.861,90 e mais R$ 87.750,00 de custas processuais para a CAM - Camara de Abitragem, B3 – BRASIL, BOLSA, BALCÃO, referente a um descumprimento de aportar novos recursos no Fundo de Investimentos em Participações FP2.

Foram efetivado pagamento de saldo remanescente do exercício de 2018, Precatório Nº 0008067-34.2017.827.0000, R$ 4.856,10 (quatro mil, oitocentos e cinquenta e seis reais e dez centavos); Procedimento de Jurisdição Voluntária, expedição de Alvará Judicial para o levantamento do saldo de benefício pretérito pertencente ao herdeiro do segurado falecido, ALVARÁ JUDICIAL Nº 10, valor R$ 10.574,88 (dez mil, quinhentos e setenta e quatro reais e oitenta e oito centavos); e mais 01 Precatório complementar ao exercício 2018, no valor de R$ 413,92.

Também foram quitados o valor de R$ 202.840,33, relativo a devolução de contribuição previdenciária repassada em duplicidade pelo Tribunal de Justiça ao IGEPREV, referente ao Processo nº. 0001184-71.2017.827.0000.

Ocorreram bloqueios judiciais nas contas do Igeprev – TO no valor total de R$ 54.789,04 (cinqüenta e quatro mil, setecentos e oitenta e nove reais e quatro centavos), em razão da ausência pagamento dos RPVs no prazo legal, sendo o valor de R$ 2.663,42 Processo nº. 5000864-30.827.2722; R$ 14.373,35 – Processo nº 1000090-60.2019.4.01.4300; R$ 19.324,23 – Processo nº 1000091-45.2019.4.01.4300; R$ 12.742,14 – Processo nº 1000097-52.2019.4.01.4300; R$ 5.685,90 – Processo nº 1000135-64.2019.4.01.4300, .

Assim, destaca-se que houve a necessidade de realizar movimentações orçamentárias para suplementar esta ação no valor de R$ 8.670.530,00 (oito milhões, seiscentos e setenta mil e quinhentos e trinta reais), subtraído o valor de R$ 2.000.000,00, da (Ação 4213), e R$ 2.000.000,00 da (Ação 4271), estes para suplementar o pagamento de 757 Requisições de Pequeno Valor expedidas nas ações judiciais nº 5001567-37.2008.827.2729, 5001618-48.2008.827.2729 e 5002047-15.2008.827.2729, ambas, propostas pelo Sindicado dos Servidores da Justiça do Estado do Tocantins – SINSJUSTO, no montante de R$ 5.204.188,75 (cinco milhões e duzentos e quatro mil e cento e oitenta e oito reais e setenta e cinco centos). Todavia, este Instituto não conseguiu efetuar o pagamento no prazo legal (60 dias), sobreveio o seqüestro judicial no valor de R$ 5.211.052,54, para a respectiva quitação. Ainda, foram realizadas duas movimentações para regularização nas naturezas de Sentenças Judiciais e Despesas de Exercícios Anteriores, no valor de 4.670.530,00, sendo reduzida do orçamento da ação 4213 – Manutenção de Recursos Humanos. No entanto, devido ao bloqueio realizado não foi utilizado o referido orçamento advindo das movimentações orçamentárias. Para tanto, foi feito uma movimentação no valor de R$ 9.270.000,00 para a ação 4271 – Pagamento de Benefícios Previdenciários.

Em razão do seqüestro judicial no valor de R$ 5.211.052,54, para a quitação das respectivas RPVs, foi necessário efetuar a regularização financeira dos valores bloqueados judicialmente.

Justifica-se, que, quando da regularização financeira no mês de novembro/2019, a Gerencia de Execução Financeira, Orçamentária e Contábil percebeu que os valores dos Requisitórios se tratavam de restituição de contribuição previdenciária incidida indevidamente sobre a gratificação de atividade judiciária de servidores ativos do Poder Judiciário, no período de setembro de 2006 a novembro de 2010, dispensando assim a utilização do valor de R$ 4.000.000,00 remanejado anteriormente, por se tratar de devolução de receita.

Assinatura

Responsável - Ação

Tályson Bispo Marinho
Assessor Comissionado
Mat: 11183365-3
IGEPREV-TO

Governo do TOCANTINS

Fundo Financeiro

Unidade Gestora:

24830	Fundo Financeiro

Programa:

1100	Manutenção e Gestão do Poder Executivo

Ação:

9004	Reserva Previdenciária do RPPS-TO

Orçamento - 12/2019:

Orç. Inicial	Alterações	Autorizado	Empenhado	Liquidado	Pago	Saldo	% E/A	% L/A	% P/A
26.875.810,00	-26.875.800	10,00	0,00	0,00	0,00	10,00	0,00	0,00	0,00

Recursos Previdenciarios					0241				
Orç. Inicial	Alterações	Autorizado	Empenhado	Liquidado	Pago	Saldo final	% E/A	% L/A	% P/A
26.875.810,00	-26.875.800,00	10,00	0,00	0,00	0,00	10,00	0,00	0,00	0,00

Detalhamento:

Classificação			Orçamento - 12/2019							Percentual de Aplicação		
Funcional-programática	Elemento	Fonte	Orc. Inicial	Alterações	Autorizado	Empenhado	Liquidado	Pago	Saldo	% E/A	% L/A	% P/A
09.997.1100	99.99.99	241	26.875.810,00	-26.875.800,00	10,00	0,00	0,00	0,00	10,00	0,00	0	0

Referência

Ano	Período	Estágio
2019	3o Quadrimestre	

Análise:

A ação "Reserva Previdenciária do RPPS-TO" tem como objetivo equacionar o equilíbrio do orçamento do RPPS, procurando atender a legislação previdenciária e orçamentária, devendo ser utilizada somente se houver necessidade de adequações das dotações iniciais referente a eventuais insuficiências. Nesse sentido, para efetuar as despesas com pagamentos na ação 4271 – Pagamentos de Benefícios Previdenciários, foi realizada uma movimentação orçamentária no valor de R$ 26.875.800,00.

Assinatura

Responsável - Ação

Marta Sueli Martins
Assistente Administrativo
Mat.: 386124-1
IGEPREV/TO

Governo do TOCANTINS

Fundo Financeiro

Unidade Gestora:

24830	Fundo Financeiro

Programa:

1100	Manutenção e Gestão do Poder Executivo

Ação:

3089	Digitalização e Microfilmagem de Processos e Documentos do Arquivo

Orçamento - 12/2019:

Orç. Inicial	Alterações	Autorizado	Empenhado	Liquidado	Pago	Saldo	% E/A	% L/A	% P/A
1.860.000,00	-1.859.000	1.000,00	0,00	0,00	0,00	1.000,00	0,00	0,00	0,00

Recursos Previdenciarios					0241				
Orç. Inicial	Alterações	Autorizado	Empenhado	Liquidado	Pago	Saldo final	% E/A	% L/A	% P/A
1.860.000,00	-1.859.000,00	1.000,00	0,00	0,00	0,00	1.000,00	0,00	0,00	0,00

Detalhamento:

Classificação			Orçamento - 12/2019							Percentual de Aplicação		
Funcional-programática	Elemento	Fonte	Orc. Inicial	Alterações	Autorizado	Empenhado	Liquidado	Pago	Saldo	% E/A	% L/A	% P/A
09.126.1100	33.90.40	241	1.860.000,00	-1.859.000,00	1.000,00	0,00	0,00	0,00	1.000,00	0,00	0	0

Referência

Ano	Período	Estágio
2019	3o Quadrimestre	

Análise:

A ação destinada à digitalização de processos e documentos, localizados no Setor de Arquivo deste Instituto, tem como principais objetivos atender ao Art. 1º da Lei nº 8.159, de 8 de janeiro de 1991, que dispõe sobre a política nacional de arquivos públicos e privados entre outras providências o qual define como *"dever do Poder Público a gestão documental e a proteção especial a documentos de arquivos, como instrumento de apoio à administração, à cultura, ao desenvolvimento científico e como elementos de prova e informação"*.

Assim, a necessidade de preservação dos documentos de valor permanente, é obrigação do Administrador Público, inclusive com previsão de ser responsabilizado, conforme o Art. 25, da mesma Lei.

Temos ainda que o serviço previsto nessa ação possibilitará a eliminação dos documentos com prazo de guarda expirado e que não tenham mais valor administrativo, legal, fiscal e histórico–científico, resultando em redução de custos. Nesse sentido, a modernização dos métodos de gerenciamento destas informações não representa simplesmente a proteção do patrimônio histórico desta Autarquia, mas, principalmente, a defesa da integridade dos documentos essenciais, fundamentais e necessários à missão deste Instituto, assegurando a organização e agilidade na distribuição e guarda das informações produzidas durante as rotinas próprias da área de Previdência.

Com orçamento estimado de R$1.860.000,00, foi autuado o Processo 2019/24830/000433, atualmente na fase de estudo técnico preliminar objetivando quantificar com maior abrangência possível os itens a serem contratados, em obediência ao que aduz o Anexo III - Diretrizes para Elaboração dos Estudos Preliminares, parte integrante da Instrução Normativa nº 05/2017, a qual dispõe sobre as regras e diretrizes do procedimento de contratação de serviços sob o regime de execução indireta.

Em paralelo, o IGEPREV está em tratativas com a Agência de Tecnologia da Informação (ATI-TO), entidade autárquica, criada pela Lei nº 4321, de 08 de março de 2019, vinculada à Secretaria da Fazenda e Planejamento, para definir os novos procedimentos para aquisição desse serviço.

Devido à complexidade da referida contratação, a instrução dos autos não foi concluída em tempo hábil para o envio à Superintendência de Compras Central de Licitações para formalização do processo licitatório, consequentemente não sendo possível a utilização dos recursos, no exercício de 2019.

A partir da não utilização do orçamento previsto nesta ação, foi realizada transposição no valor de R$ 1.859.000,00, para as ações:

4186 – Coordenação e Manutenção dos Serviços Administrativos Gerais – R$ 600.000,00

4271 – Pagamento de Benefícios Previdenciários – R$ 1.259.000,00

Assinatura

Kennypher Brito de Queiroz
Assessor Comissionado II
Matrícula 1402145-5
Responsável Ação

Imprimir

Governo do TOCANTINS

Instituto de Previdência do Estado do Tocantins - IGEPREV

Unidade Gestora:

24830	Fundo Financeiro

Programa:

1100	Manutenção e Gestão do Poder Executivo

Ação:

3068	Reestruturação e Aparelhamento Unidades do Igeprev

Orçamento - 12/2019:

Orç. Inicial	Alterações	Autorizado	Empenhado	Liquidado	Pago	Saldo	% E/A	% L/A	% P/A
2.350.000,00	-2.328.000	22.000,00	10.660,00	2.400,00	2.400,00	11.340,00	48,45	10,90	10,90

Recursos Previdenciarios					0241				
Orç. Inicial	Alterações	Autorizado	Empenhado	Liquidado	Pago	Saldo final	% E/A	% L/A	% P/A
2.350.000,00	-2.328.000,00	22.000,00	10.660,00	2.400,00	2.400,00	11.340,00	48,45	10,90	10,90

Detalhamento:

Classificação			Orçamento - 12/2019							Percentual de Aplicação		
Funcional-programática	Elemento	Fonte	Orc. Inicial	Alterações	Autorizado	Empenhado	Liquidado	Pago	Saldo	% E/A	% L/A	% P/A
09.122.1100	44.90.51	241	2.000.000,00	-1.990.000,00	10.000,00	0,00	0,00	0,00	10.000,00	0,00	0	0
09.122.1100	44.90.52	241	350.000,00	-338.000,00	12.000,00	10.660,00	2.400,00	2.400,00	1.340,00	88,83	20	20

Meta Física:

2016	2017	2018	2019	Unidade	Sigla
1	1	2	2	Unidade	un

Referência:

Ano	Período	Meta do Ano (2019)	Execução	% Execução	Estágio
2019	3o Quadrimestre	2	0	0,00	

Análise:

Os objetivos e metas propostos para esta ação, a serem realizados durante o ano de 2019, foram prejudicados, considerando que a maior parte do orçamento autorizado destinava-se a contratação de empresa especializada na instalação de sistema de geração de energia fotovoltaica.

Em relação a essa contração, foram concluídos os estudos técnicos destinados a se obter projetos e memorial descritivo que permitissem à Administração desta Pasta saber exatamente os detalhes e as vantagens que podem ser obtidas com a instalação de equipamentos de geração de energia fotovoltaica, detalhando os serviços a serem contratados, estimar o custo, a viabilidade técnica e econômica, previsão de retorno financeiro, além de aproveitar o que existe de melhor disponível no mercado em relação a peças, equipamentos e métodos a serem utilizados.

Devido à complexidade da referida contratação, a instrução dos autos não foi concluída em tempo hábil para o envio à Comissão de Licitação de Secretaria de Infraestrutura - SEINF para formalização do processo licitatório, consequentemente não sendo possível a utilização dos recursos, no exercício de 2019.

Outra frente de trabalho desenvolvida foi a realização de projetos e orçamentos para instrução de processo licitatório, destinado a contração de empresa especializada na realização de serviços de adaptações e correções no sistema de proteção contra descargas atmosférica, no sistema de rede elétrica comum e rede estabilizada, sistema de aterramento e manutenção do quadro geral de baixa tensão, sendo de grande importância tais serviços voltados a proporcionar o correto dimensionamento das cargas de energia nos circuitos elétricos proporcionando segurança ao patrimônio do Instituto, aos servidores do Órgão e ao público em geral. Quanto a essa contratação, o processo encontra-se na comissão de Licitação da SEINF, e o valor inicialmente estimado é de R$ 328.118,96 (trezentos e vinte e oito mil cento e dezoito reais e noventa e seis centavos).

Ainda, tendo em vista a necessidade de suplementação Orçamentária na ação 4271 - Pagamento de Benefícios Previdenciários, foi realizada movimentação no valor total de R$ 2.328.000,00 (dois milhões trezentos e vinte e oito mil reais), não utilizados nesta ação em análise.

Faz-se necessário justificar que houve um equívoco ao cadastrar a meta física da ação 3068 - Reestruturação e Aparelhamento Unidades do IGEPREV, no Sistema Planeja revisão 2019, do PPA 2016/2019, sendo que a **meta real prevista** para o orçamento de R$ 2.350.000,00 é de 1.0 (un) e não 2.0 (un) como publicada na Lei Orçamentária Anual (LOA) de Nº 3.434 de 02 de abril de 2019, D.O.E. Nº 5.331.

Assinatura

Responsável - Ação

Jullo Soares Lacerda
Gerente Geral de Administração
Mat: 988318-9
Igeprev-TO

Governo do TOCANTINS

Instituto de Previdência do Estado do Tocantins - IGEPREV

Unidade Gestora:

24830	Fundo Financeiro

Programa:

1100	Manutenção e Gestão do Poder Executivo

Ação:

3083	Realização de Concurso Público

Orçamento - 12/2019:

Orç. Inicial	Alterações	Autorizado	Empenhado	Liquidado	Pago	Saldo	% E/A	% L/A	% P/A
240.000,00	-240.000	0,00	0,00	0,00	0,00	0,00			

Recursos Previdenciarios					0241				
Orç. Inicial	Alterações	Autorizado	Empenhado	Liquidado	Pago	Saldo final	% E/A	% L/A	% P/A
240.000,00	-240.000,00	0,00	0,00	0,00	0,00	0,00	0,00		

Detalhamento:

Classificação			Orçamento - 12/2019							Percentual de Aplicação		
Funcional-programática	Elemento	Fonte	Orc. Inicial	Alterações	Autorizado	Empenhado	Liquidado	Pago	Saldo	% E/A	% L/A	% P/A
09.122.1100	33.90.39	241	240.000,00	-240.000,00	0,00	0,00	0,00	0,00	0,00			

Meta Física:

2016	2017	2018	2019	Unidade	Sigla
		1	1	Unidade	un

Referência:

Ano	Período	Meta do Ano (2019)	Execução	% Execução	Estágio
2019	3o Quadrimestre	1	0	0,00	

Análise:

Tendo em vista que o anteprojeto de criação do quadro próprio do IGEPREV foi encaminhado para análise e aprovação do Conselho de Administração do IGEPREV, contudo, em função da não nomeação dos novos conselheiros, o anteprojeto não foi avaliado, impossibilitando realização de Concurso Público do IGEPREV justificando assim a não execução desta ação durando ano 2019.

Justifica-se a necessidade de movimentação orçamentária no valor de 240.000,00 (duzentos e quarenta mil), para a ação - 4271 Pagamento de Benefícios Previdenciários.

Assinatura

Responsável - Ação

Maria Conceição Pereira Martins
Gerente de Gestão de Pessoas
Nº Funcional: 1262602/5

Governo do TOCANTINS

Instituto de Previdência do Estado do Tocantins - IGEPREV

Unidade Gestora:

24830	Fundo Financeiro

Programa:

1100	Manutenção e Gestão do Poder Executivo

Ação:

4179	Promoção de Eventos de Capacitação de Servidores

Orçamento - 12/2019:

Orç. Inicial	Alterações	Autorizado	Empenhado	Liquidado	Pago	Saldo	% E/A	% L/A	% P/A
475.000,00	-220.000	255.000,00	124.245,55	121.186,07	121.186,07	130.754,45	48,72	47,52	47,52

Recursos Previdenciarios					0241				
Orç. Inicial	Alterações	Autorizado	Empenhado	Liquidado	Pago	Saldo final	% E/A	% L/A	% P/A
475.000,00	-220.000,00	255.000,00	124.245,55	121.186,07	121.186,07	130.754,45	48,72	47,52	47,52

Detalhamento:

Classificação			Orçamento - 12/2019							Percentual de Aplicação		
Funcional-programática	Elemento	Fonte	Orc. Inicial	Alterações	Autorizado	Empenhado	Liquidado	Pago	Saldo	% E/A	% L/A	% P/A
09.128.1100	33.90.14	241	40.000,00	0,00	40.000,00	23.775,75	23.775,75	23.775,75	16.224,25	59,43	59	59
09.128.1100	33.90.18	241	60.000,00	0,00	60.000,00	1.122,82	1.122,82	1.122,82	58.877,18	1,87	1	1
09.128.1100	33.90.30	241	5.000,00	0,00	5.000,00	0,00	0,00	0,00	5.000,00	0,00	0	0
09.128.1100	33.90.33	241	50.000,00	0,00	50.000,00	23.978,83	20.919,35	20.919,35	26.021,17	47,95	41	41
09.128.1100	33.90.36	241	15.000,00	0,00	15.000,00	0,00	0,00	0,00	15.000,00	0,00	0	0
09.128.1100	33.90.39	241	300.000,00	-220.000,00	80.000,00	75.368,15	75.368,15	75.368,15	4.631,85	94,21	94	94
09.128.1100	33.90.47	241	5.000,00	0,00	5.000,00	0,00	0,00	0,00	5.000,00	0,00	0	0

Meta Física:

2016	2017	2018	2019	Unidade	Sigla
150	155	5	5	Unidade	un

Referência:

Ano	Período	Meta do Ano (2019)	Execução	% Execução	Estágio
2019	3o Quadrimestre	5	7	140,00	

Análise:

Esta ação é destinada à promoção de eventos para capacitar os servidores do Igeprev-TO, tendo realizado, até dezembro/2019, 7 **eventos** de capacitação, com um total de 95 servidores capacitados, tendo como principal objetivo oferecer ao servidor mais conhecimento, qualidade profissional e excelência na prestação de serviços, ocasionando maior produtividade.

Os eventos realizados, **para capacitações de servidores foram:**

1° - Primeiro Congresso Brasileiro de Investimentos dos RPPS, em Florianopolis - SC, onde foram capacitados 03 (três) servidores;

2°- 52ª Congresso Nacional da Associação Brasileira de Previdência – ABIPEM, em Foz do Iguaçu – PR, 07(sete) servidores capacitados;

3°- Curso de Retenções de Tributos na Administração Pública e novas Declarações Obrigatórias a partir de 2020, em Natal-RN, 02(dois) servidores capacitados;

4°- Este Instituto realizou evento em nas Unidades do É pra já, Araguaína e Gurupi, nos dias 24 a 28 de junho de 2019, referente ao assunto da portaria nº 700, de 24/05/2019, publicada no DOE nº 5.371, ministrado por dois servidores deste Instituto,sendo 10 (dez) servidores capacitados;

5°- Congresso Brasileiro de Compras Públicas, em Foz do Iguaçu – PR, 03(três) servidores capacitados;

6°- Curso A nova Previdência dos Servidores Públicos, de acordo com a Emenda Constitucional nº 103/2019", em Palmas – To, 60 (sessenta) servidores capacitados;

7°- Curso no Sistema Sisprevweb, assuntos previdenciários do IGEPREV/TO onde foram capacitados 10 (dez) servidores lotados nas Unidades do É pra já, em Araguaína e Gurupi-To;

Houve ainda, pagamento com inscrição para capacitação de 2(dois) servidores, para realização de exame e certificação em CPA – 10 e mais 11 (onze) servidores para realização de exame e certificação em CPA – 20, sendo que, 1(um) servidor, realizou o processo de certificação em 2019.

Também, houve despesas com Auxilio Estudante em Pós Graduação, para 2 (dois) servidores.

Houve a necessidade de movimentação orçamentária no valor de 220.000,00 (duzentos e vinte mil), para a ação- 4271 Pagamento de Benefícios Previdenciários, sem onerar esta ação.

Faz-se necessário justificar que houve um equívoco ao cadastrar a meta física da ação 4179 – Promoção de Eventos de Capacitação de Servidores, no Sistema Planeja revisão 2019, do PPA 2016/2019, sendo que a **meta real prevista** para o orçamento de R$ 475.000,00 é de 7.0 (un) e não 5.0 (un) como publicada na Lei Orçamentária Anual (LOA) de Nº 3.434 de 02 de abril de 2019, D.O.E. Nº 5.331.

Assinatura

Responsável - Ação

Maria Conceição Pereira Martins
Gerente de Gestão de Pessoas
Nº Funcional: 1262602/5

Governo do TOCANTINS

Instituto de Previdência do Estado do Tocantins - IGEPREV

Unidade Gestora:

24830	Fundo Financeiro

Programa:

1100	Manutenção e Gestão do Poder Executivo

Ação:

4206	Divulgação das Ações do Igeprev

Orçamento - 12/2019:

Orç. Inicial	Alterações	Autorizado	Empenhado	Liquidado	Pago	Saldo	% E/A	% L/A	% P/A
530.800,00	-526.000	4.800,00	0,00	0,00	0,00	4.800,00	0,00	0,00	0,00

Recursos Previdenciarios					0241				
Orç. Inicial	Alterações	Autorizado	Empenhado	Liquidado	Pago	Saldo final	% E/A	% L/A	% P/A
530.800,00	-526.000,00	4.800,00	0,00	0,00	0,00	4.800,00	0,00	0,00	0,00

Detalhamento:

Classificação			Orçamento - 12/2019							Percentual de Aplicação		
Funcional-programática	Elemento	Fonte	Orc. Inicial	Alterações	Autorizado	Empenhado	Liquidado	Pago	Saldo	% E/A	% L/A	% P/A
09.131.1100	33.90.39	241	527.800,00	-526.000,00	1.800,00	0,00	0,00	0,00	1.800,00	0,00	0	0
09.131.1100	44.90.52	241	3.000,00	0,00	3.000,00	0,00	0,00	0,00	3.000,00	0,00	0	0

Meta Física:

2016	2017	2018	2019	Unidade	Sigla
5	5	6	6	Unidade	un

Referência:

Ano	Período	Meta do Ano (2019)	Execução	% Execução	Estágio
2019	3o Quadrimestre	6	0	0,00	

Análise:

Para o orçamento previsto em 2019, foi planejado a realização de 3 metas:

- Momento Previdência;
- Dia do Servidor Público Aposentado;
- Recadastramento.

Momento Previdência trata-se de uma pílula audiovisual, com um conteúdo previdenciário, voltado, para os segurados (aposentados e pensionistas). Um Programete de até 45" (segundos), com vários formatos, seja para rádio, mídias e/ou redes sociais.

Nesse sentido, deu inicio com o escopo do projeto para execução da meta, consistindo em reuniões com técnicos do Igeprev-TO, para delinear os temas abordados para gravação do piloto (teste), sendo realizados ensaios de gravação nas dependências do Instituto, para primeira análise do material a compor as pílulas audiovisuais do projeto. Foram realizadas reuniões com as diretorias de Jornalismo, Marketing e Publicidade da Secom para discussão e organização da sequência de trabalhos. No entanto, em virtude da aprovação da Reforma Previdenciária e a inclusão do Momento Previdência no Pró-Gestão, não foi possível a realização do Programete, tendo e vista adequações necessárias em conformidade a essa ação, mediante fatos de alta complexidade e relevância para o êxito do mesmo. Para tanto, não foram utilizados recursos financeiros, adequações consideráveis e de extrema necessidade e importância foram e estão sendo realizados através de reuniões de ajustes para prosseguimento com a meta.

Com relação ao Dia do Servidor Público Aposentado, 17 de junho, não foi possível realizá-lo como planejado em virtude dos prazos exigidos pelo Administrativo/Financeiro do Igeprev-TO, para aquisição do produto e serviço solicitados. No entanto, foi feita uma opção pela realização de uma ação social e de saúde para orientações de saúde para melhor idade, em parceria com o CEULP-ULBRA dos cursos de Enfermagem e Fisioterapia, sem custos financeiros nessa ação.

Quanto à ação do Recadastramento, houve uma mudança por parte do gestor do Órgão no início do ano corrente, no qual ficou decidido que o Recadastramento e/ou Prova de Vida seria realizado de dois em dois anos e não mais anual como em anos anteriores, como havia sido planejado na meta para 2019, ficando a realização da ação para o ano de 2020.

No entanto, a Ascom não deixou de trabalhar na composição, participação ativa e divulgação de outras frentes de trabalho no Igeprev-TO, sempre em parceria com outros departamentos do Instituto. Ao longo de 2019, a Ascom participou com a diretoria de Previdência da atualização e divulgação do documento de Normas Processuais (https://www.igeprev.to.gov.br/gestao-previdenciaria/), desatualizado há mais de 10 anos; Além disso, em parceria com o Planejamento compôs a Carta de Serviços do Órgão (https://www.igeprev.to.gov.br/planejamento/), da qual surgiram outros produtos compostos na divulgação e difusão dos mais de 25 serviços oferecidos pelo Instituto de Previdência. Uma delas foi a Campanha – Acesse Previdência, aonde foram e estão sendo produzidos Posts de divulgação no site do Instituto para download (https://www.igeprev.to.gov.br/galeria/acesse-previdencia---posts-para-download/), além de alimentação do Portal de serviços do Tocantins (http://servicos.to.gov.br/servicos/categoria/23), que vai ser lançado ainda no primeiro semestre de 2020. Ainda, com relação as comemorações dos 30 anos do Igeprev-TO (https://www.igeprev.to.gov.br/noticia/2019/8/16/igeprev-celebra-30-anos-com-valorizacao-de-seus-beneficiarios/), foi amplamente divulgado com matérias de envolvimento e entrevistas, internas e externas. E, por fim, a participação na divulgação da sétima edição do Natal Solidário – uma iniciativa dos servidores do Igeprev-TO (https://www.igeprev.to.gov.br/noticia/2019/12/2/setima-edicao-do-natal-solidario-leva-donativos-e-solidariedade-a-instituicoes-filantropicas-de-palmas-e-porto-nacional/).

Ainda, tendo em vista a necessidade de suplementação Orçamentária na ação 4271 - Pagamento de Benefícios Previdenciários, foi realizada movimentação no valor total de R$ 526.000,00 (quinhentos e vinte e seis mil reais), não utilizados nesta ação em análise.

Faz-se necessário justificar que houve um equívoco ao cadastrar a meta física da ação 4206 – Divulgação das Ações do Igeprev-TO, no Sistema Planeja revisão 2019, do PPA 2016/2019, sendo que a meta real prevista para o orçamento de R$ 530.800,00 é de 3.0 (un) e não 6.0 (un) como publicada na Lei Orçamentária Anual (LOA) de Nº 3.434 de 02 de abril de 2019, D.O.E. Nº 5.331.

Assinatura

Morgana Taise Gomes Farias
Chefe da Assessoria de Comunicação
Mat.: 34104-5
Igeprev-TO

Responsável - Ação

Governo do TOCANTINS

Instituto de Previdência do Estado do Tocantins - IGEPREV

Unidade Gestora:

24830	Fundo Financeiro

Programa:

1100	Manutenção e Gestão do Poder Executivo

Ação:

4209	Elaboração de Estudos Previdenciários

Orçamento - 12/2019:

Orç. Inicial	Alterações	Autorizado	Empenhado	Liquidado	Pago	Saldo	% E/A	% L/A	% P/A
120.000,00	0	120.000,00	89.347,00	89.347,00	89.347,00	30.653,00	74,45	74,45	74,45

Recursos Previdenciarios					0241				
Orç. Inicial	Alterações	Autorizado	Empenhado	Liquidado	Pago	Saldo final	% E/A	% L/A	% P/A
120.000,00	0,00	120.000,00	89.347,00	89.347,00	89.347,00	30.653,00	74,45	74,45	74,45

Detalhamento:

Classificação			Orçamento - 12/2019							Percentual de Aplicação		
Funcional-programática	Elemento	Fonte	Orc. Inicial	Alterações	Autorizado	Empenhado	Liquidado	Pago	Saldo	% E/A	% L/A	% P/A
09.272.1100	33.90.35	241	120.000,00	0,00	120.000,00	89.347,00	89.347,00	89.347,00	30.653,00	74,45	74	74

Meta Física:

2016	2017	2018	2019	Unidade	Sigla
3	3	3	3	Unidade	un

Referência:

Ano	Período	Meta do Ano (2019)	Execução	% Execução	Estágio
2019	3o Quadrimestre	3	1	33,33	

Análise:

A empresa Exacttus Consultoria Atuarial contratada para prestar os serviços de consultoria atuarial, realizou de forma eficiente os serviços solicitados por este Instituto, destacando o relatório e preenchimento do DRAA - 2019, junto a Secretaria de Previdência, constando inclusive na condição de "Regular" no extrato do Certificado de Regularidade Previdenciária - CRP.

Faz-se necessário justificar que houve um equívoco ao cadastrar a meta física da ação 4209 – Elaboração de Estudos Previdenciários, no Sistema Planeja revisão 2019, do PPA 2016/2019, sendo que a **meta real** prevista para o orçamento de R$ 120.000,00 é de 1.0 (un) e não 3.0 (un) como publicada na Lei Orçamentária Anual (LOA) de Nº 3.434 de 02 de abril de 2019, D.O.E. Nº 5.331.

Assinatura

Responsável - Ação

Odirce Soares do Nascimento
CRC-TO 002287/0 - 4
Mat.: 596.191 - 2

Governo do TOCANTINS

Fundo Previdenciário

Unidade Gestora:

24840	Fundo Previdenciário

Programa:

1100	Manutenção e Gestão do Poder Executivo

Ação:

4270	Pagamento de Benefícios Previdenciários

Orçamento - 12/2019:

Orç. Inicial	Alterações	Autorizado	Empenhado	Liquidado	Pago	Saldo	% E/A	% L/A	% P/A
2.361.852,00	750.000	3.111.852,00	2.750.534,33	2.750.534,33	2.681.666,31	361.317,67	88,38	88,38	86,17

Recursos Previdenciarios					0241				
Orç. Inicial	Alterações	Autorizado	Empenhado	Liquidado	Pago	Saldo final	% E/A	% L/A	% P/A
2.361.852,00	750.000,00	3.111.852,00	2.750.534,33	2.750.534,33	2.681.666,31	361.317,67	88,38	88,38	86,17

Detalhamento:

Classificação			Orçamento - 12/2019							Percentual de Aplicação		
Funcional-programática	Elemento	Fonte	Orc. Inicial	Alterações	Autorizado	Empenhado	Liquidado	Pago	Saldo	% E/A	% L/A	% P/A
09.272.1100	31.90.01	241	1.429.264,00	-1.250.000,00	179.264,00	153.851,36	153.851,36	152.753,30	25.412,64	85,82	85	85
09.272.1100	31.90.03	241	932.588,00	1.734.560,00	2.667.148,00	2.443.515,02	2.443.515,02	2.375.745,06	223.632,98	91,61	91	89
09.272.1100	31.90.92	241	0,00	265.440,00	265.440,00	153.167,95	153.167,95	153.167,95	112.272,05	57,70	57	57

Referência

Ano	Período	Estágio
2019	3o Quadrimestre	

Análise:

A ação foi executada a contendo, tendo realizado todos os pagamentos dos segurados, aposentados e pensionistas, com uma despesa total, anual, no valor de R$ 2.750.534,33 (dois milhões, setecentos e cinquenta mil, quinhentos e trinta e quatro reais e trinta e três centavos), para um total de 67 segurados, sendo aposentados, 9 civis e 1 militar; pensionistas, 49 civis e 8 militares. A maior parte do orçamento é para pagamento de Pensionistas, aproximadamente 94%.

Nesse sentido, foi necessário fazer uma movimentação orçamentária da ação 9001 – Reserva Previdenciária, no valor de R$ 750.000,00, para suplementar a ação 4270, pagamento de pensionistas.

Assinatura

Norbéquio das Chagas Alves
Gerente de Folha de
Pagamentos e Benefícios
Matrícula: 799443-2
Responsável - Ação

Governo do TOCANTINS

Fundo Previdenciário

Unidade Gestora:

24840	Fundo Previdenciário

Programa:

1100	Manutenção e Gestão do Poder Executivo

Ação:

9001	Reserva Previdenciária do RPPS-TO

Orçamento - 12/2019:

Orç. Inicial	Alterações	Autorizado	Empenhado	Liquidado	Pago	Saldo	% E/A	% L/A	% P/A
113.923.008,00	-39.976.000	73.947.008,00	0,00	0,00	0,00	73.947.008,00	0,00	0,00	0,00

Recursos Previdenciarios	0241

Orç. Inicial	Alterações	Autorizado	Empenhado	Liquidado	Pago	Saldo final	% E/A	% L/A	% P/A
113.923.008,00	-39.976.000,00	73.947.008,00	0,00	0,00	0,00	73.947.008,00	0,00	0,00	0,00

Detalhamento:

Classificação			Orçamento - 12/2019							Percentual de Aplicação		
Funcional-programática	Elemento	Fonte	Orc. Inicial	Alterações	Autorizado	Empenhado	Liquidado	Pago	Saldo	% E/A	% L/A	% P/A
09.997.1100	99.99.99	241	113.923.008,00	-39.976.000,00	73.947.008,00	0,00	0,00	0,00	73.947.008,00	0,00	0	0

Referência

Ano	Período	Estágio
2019	3o Quadrimestre	

Análise:

A ação "Reserva Previdenciária do RPPS-TO" tem como objetivo equacionar o equilíbrio do orçamento do RPPS, procurando atender a legislação previdenciária e orçamentária, devendo ser utilizada somente se houver necessidade de adequações das dotações iniciais referente a eventuais insuficiências. Nesse sentido, foi necessário fazer uma suplementação para a ação 4270 – Pagamentos de Pensões, no valor de R$ 750.000,00.

Também, foi realizada uma redução no orçamento desta ação, no valor de R$ 39.226.000,00 (trinta e nove milhões, duzentos e vinte e seis mil reais) para suplementar a ação 4271 - Pagamentos de Segurados aposentados, Plano Financeiro, UG 248300, para efetuar as despesas de pagamento da folha de dezembro e 13º/ 2019.

Assinatura

Responsável - Ação

Maria Sueli Martins
Assistente Administrativo
Mat.: 386124-1
IGEPREV/TO

PLANO FINANCEIRO

PODER	RECEITAS - VALORES DEVIDOS DOS ATIVOS E INATIVOS												
	JAN/19	FEV/19	MAR/19	ABR/19	MAI/19	JUN/19	JUL/19	AGO/19	SET/19	OUT/19	NOV/19	DEZ/19	13º/19
EXECUTIVO	63.661.656,65	62.680.513,40	62.825.295,85	62.964.118,24	62.939.042,06	62.580.158,19	63.617.037,87	62.548.756,37	62.527.201,48	62.967.468,05	62.268.787,12	61.291.797,30	60.578.977,93
LEGISLATIVO	1.486.739,06	1.317.915,99	1.332.889,82	1.391.644,57	1.345.879,91	1.363.336,04	1.404.836,75	1.357.810,98	1.363.654,38	1.477.894,79	1.430.970,33	1.426.827,14	1.373.350,66
MINISTÉRIO PÚBLICO	2.496.888,32	2.487.818,79	2.496.489,48	2.504.597,47	2.424.778,52	2.379.002,75	2.384.136,49	2.390.069,03	2.390.309,22	2.462.084,30	2.431.373,47	2.405.873,48	2.356.300,38
TRIBUNAL DE CONTAS	1.716.220,52	1.704.798,89	1.710.988,90	1.708.722,67	1.765.688,47	1.778.083,19	1.776.380,82	1.772.659,13	1.772.832,27	1.782.931,68	1.780.342,41	1.891.660,09	1.783.809,92
DEFENSORIA	2.220.539,19	2.231.332,22	2.231.673,09	2.238.371,96	2.239.796,92	2.240.237,30	2.241.208,28	2.241.024,11	2.265.976,75	2.418.897,94	2.437.074,32	2.451.437,55	2.250.530,60
JUDICIÁRIO	7.115.290,36	7.376.944,98	7.377.116,88	7.386.138,33	7.458.110,98	7.394.995,95	7.408.665,64	7.403.533,62	7.253.759,43	7.681.378,60	7.615.633,32	8.709.015,37	7.132.688,23
TOTAL 2019	**78.697.334,10**	**77.799.324,27**	**77.974.454,02**	**78.193.593,24**	**78.173.296,86**	**77.735.813,42**	**78.832.265,85**	**77.713.853,24**	**77.573.733,53**	**78.790.655,36**	**77.964.180,97**	**78.176.610,93**	**75.475.657,72**

PODER	DESPESAS - FOLHA DE PAGAMENTO E ADMINISTRATIVA												
	JAN/19	FEV/19	MAR/19	ABR/19	MAI/19	JUN/19	JUL/19	AGO/19	SET/19	OUT/19	NOV/19	DEZ/19	13º/19
EXECUTIVO	78.046.507,70	78.086.618,71	81.972.049,76	81.207.603,19	82.485.937,62	82.742.910,36	84.556.942,39	85.783.287,97	88.863.992,15	87.687.876,17	91.458.725,22	90.133.047,28	83.319.819,27
LEGISLATIVO	1.508.214,66	1.058.008,61	1.159.173,70	1.558.569,19	1.136.875,43	1.153.398,42	1.603.134,91	1.161.630,32	1.157.801,61	1.587.072,75	1.560.016,08	1.557.857,03	1.501.036,84
MINISTÉRIO PÚBLICO	1.581.162,81	1.522.871,10	1.546.387,51	1.524.720,29	2.189.455,79	2.164.532,97	2.147.379,12	2.161.401,92	2.138.000,40	2.167.306,23	2.201.505,60	2.153.818,60	1.927.648,95
TRIBUNAL DE CONTAS	2.121.464,82	2.126.769,73	2.270.698,88	2.177.552,67	2.167.389,05	2.175.507,69	2.159.467,43	2.172.816,65	2.158.332,24	2.215.829,52	2.168.168,92	2.159.957,96	2.163.329,98
DEFENSORIA	351.131,71	328.020,45	414.161,15	400.240,08	405.533,91	413.589,04	410.970,48	414.399,82	411.767,61	450.779,38	450.677,06	440.775,59	405.608,90
JUDICIÁRIO	4.579.515,34	4.667.803,64	4.807.643,81	4.776.897,43	4.788.506,68	4.807.489,81	4.777.552,92	4.778.023,38	4.764.575,77	4.926.824,34	5.478.812,81	5.333.595,75	4.768.513,14
TOTAL 2019	**88.187.997,04**	**87.790.092,24**	**92.170.114,81**	**91.645.582,85**	**93.173.698,48**	**93.457.428,29**	**95.655.447,25**	**96.471.560,06**	**99.494.469,78**	**99.035.688,39**	**103.317.905,69**	**101.779.052,21**	**94.085.957,08**

PODER	RECEITAS - DESPESAS												
	JAN/19	FEV/19	MAR/19	ABR/19	MAI/19	JUN/19	JUL/19	AGO/19	SET/19	OUT/19	NOV/19	DEZ/19	13º/19
EXECUTIVO	- 14.384.851,05	-15.406.105,31	-19.146.753,91	-18.243.484,95	-19.546.895,56	-20.162.752,17	-20.939.904,52	-23.234.531,60	-26.336.790,67	-24.720.408,12	29.189.938,10	-28.841.249,98	-22.740.841,34
LEGISLATIVO	-21.475,60	259.907,38	173.716,12	-166.924,62	209.004,48	209.937,62	-198.298,16	196.180,66	205.852,77	-109.177,96	-129.045,75	-131.029,89	-127.686,18
MINISTÉRIO PÚBLICO	915.725,51	964.947,69	950.101,97	979.877,18	235.322,73	214.469,78	236.757,37	228.667,11	252.308,82	294.778,07	229.867,87	252.054,88	428.651,43
TRIBUNAL DE CONTAS	-405.244,30	-421.970,84	-559.709,98	-468.830,00	-401.700,58	-397.424,50	-383.086,61	-400.157,52	-385.499,97	-432.897,84	-387.826,51	-268.297,87	-379.520,06
DEFENSORIA	1.869.407,48	1.903.311,77	1.817.511,94	1.838.131,88	1.834.263,01	1.826.648,26	1.830.237,80	1.826.624,29	1.854.209,14	1.968.118,56	1.986.397,26	2.010.661,96	1.844.921,70
JUDICIÁRIO	2.535.775,02	2.709.141,34	2.569.473,07	2.609.240,90	2.669.604,30	2.587.506,14	2.631.112,72	2.625.510,24	2.489.183,66	2.754.554,26	2.136.820,51	3.375.419,62	2.364.175,09
TOTAL 2019	-9.490.662,94	-9.990.767,97	-14.195.660,79	-13.451.989,61	-15.000.401,62	-15.721.614,87	-16.823.181,40	-18.757.706,82	-21.920.736,25	-20.245.033,03	-25.353.724,72	-23.602.441,28	-18.610.299,36

O quadro acima evidencia um déficit financeiro anual no Plano Financeiro de **R$ 223.164.220,66 (duzentos e vinte e três milhões, cento e sessenta e quatro mil, duzentos e vinte reais e sessenta e seis centavos)**, ressaltando que a não realização dos aportes financeiros por parte dos Poderes que se encontram deficitários, para cobrir a insuficiência de recursos, obrigou o gestor do RPPS-TO a utilizar as receitas das aplicações financeiras para complementar a folha de pagamento dos benefícios previdenciários concedidos.

PLANO PREVIDENCIÁRIO

PODER	RECEITAS - VALORES DEVIDOS DOS ATIVOS E INATIVOS												
	JAN/19	FEV/19	MAR/19	ABR/19	MAI/19	JUN/19	JUL/19	AGO/19	SET/19	OUT/19	NOV/19	DEZ/19	13º/19
EXECUTIVO	6.642.008,92	6.644.006,44	6.593.971,89	6.769.156,45	6.753.697,58	6.724.793,39	6.824.949,83	6.748.828,20	6.748.872,43	6.886.382,29	6.797.907,32	6.828.635,32	6.692.379,78
LEGISLATIVO	4.125,09	5.264,43	6.172,42	7.251,64	9.017,95	11.565,39	12.291,96	11.105,98	11.093,21	11.102,24	11.177,00	11.107,40	8.810,91
MINISTÉRIO PÚBLICO	413.908,30	414.604,83	418.081,29	419.997,48	420.433,88	422.072,05	424.247,80	427.296,67	429.710,17	443.764,43	433.054,46	437.415,37	423.577,87
TRIBUNAL DE CONTAS	14.123,66	14.123,66	15.189,58	15.516,98	15.429,05	15.429,05	15.429,05	15.429,05	15.429,05	15.483,29	15.584,46	15.483,08	15.259,15
DEFENSORIA	1.232.529,43	1.244.659,70	1.253.723,35	1.266.458,71	1.267.883,67	1.268.282,51	1.269.775,65	1.269.620,59	1.269.837,76	1.376.880,89	1.402.384,04	15.941,72	1.289.373,69
JUDICIÁRIO	1.355.075,57	140.212,21	134.865,16	137.737,50	134.413,61	140.291,95	132.374,43	132.847,67	133.862,19	141.835,02	139.673,68	137.437,81	219.187,98
TOTAL 2019	**9.661.770,97**	**8.462.871,27**	**8.422.003,69**	**8.616.118,76**	**8.600.875,74**	**8.582.434,34**	**8.679.068,72**	**8.605.128,16**	**8.608.804,81**	**8.875.448,16**	**8.799.780,96**	**7.446.020,70**	**8.648.589,38**

PODER	DESPESAS - FOLHA DE PAGAMENTO E ADMINISTRATIVA												
	JAN/19	FEV/19	MAR/19	ABR/19	MAI/19	JUN/19	JUL/19	AGO/19	SET/19	OUT/19	NOV/19	DEZ/19	13º/19
EXECUTIVO	125.913,62	197.042,56	101.057,24	172.962,23	396.430,74	231.790,11	173.704,35	199.856,46	199.184,88	182.560,07	215.406,91	206.880,76	160.300,45
LEGISLATIVO	0,00	0,00	0,00	0,00	0,00	0,00	0,00	0,00	0,00	0,00	0,00	0,00	0,00
MINISTÉRIO PÚBLICO	6.388,84	6.388,84	6.388,84	6.388,84	6.388,84	6.388,84	6.388,84	6.388,84	0,00	7.986,05	6.388,84	6.388,84	6.388,84
TRIBUNAL DE CONTAS	0,00	0,00	0,00	0,00	0,00	0,00	0,00	0,00	0,00	0,00	0,00	0,00	0,00
DEFENSORIA	10.008,84	10.008,84	10.008,84	10.008,84	10.008,84	10.008,84	10.008,84	10.008,84	10.008,84	10.008,84	10.008,84	10.008,84	10.008,84
JUDICIÁRIO	0,00	0,00	0,00	0,00	0,00	0,00	0,00	0,00	0,00	0,00	0,00	0,00	0,00
TOTAL 2019	**142.311,30**	**213.440,24**	**117.454,92**	**189.359,91**	**412.828,42**	**248.187,79**	**190.102,03**	**216.254,14**	**209.193,72**	**200.554,96**	**231.804,59**	**223.278,44**	**176.698,13**

PODER	RECEITAS - DESPESAS												
	JAN/19	FEV/19	MAR/19	ABR/19	MAI/19	JUN/19	JUL/19	AGO/19	SET/19	OUT/19	NOV/19	DEZ/19	13º/19
EXECUTIVO	6.516.095,30	6.446.963,88	6.492.914,65	6.596.194,22	6.357.266,84	6.493.003,28	6.651.245,48	6.548.971,74	6.549.687,55	6.703.822,22	6.582.500,41	6.621.754,56	6.532.079,33
LEGISLATIVO	4.125,09	5.264,43	6.172,42	7.251,64	9.017,95	11.565,39	12.291,96	11.105,98	11.093,21	11.102,24	11.177,00	11.107,40	8.810,91
MINISTÉRIO PÚBLICO	407.519,46	408.215,99	411.692,45	413.608,64	414.045,04	415.683,21	417.858,96	420.907,83	429.710,17	435.778,38	426.665,62	431.026,53	417.189,03
TRIBUNAL DE CONTAS	14.123,66	14.123,66	15.189,58	15.516,98	15.429,05	15.429,05	15.429,05	15.429,05	15.429,05	15.483,29	15.584,46	15.483,08	15.259,15
DEFENSORIA	1.222.520,59	1.234.650,86	1.243.714,51	1.256.449,87	1.257.874,83	1.258.273,67	1.259.766,81	1.259.611,75	1.259.828,92	1.366.872,05	1.392.375,20	5.932,88	1.279.364,85
JUDICIÁRIO	1.355.075,57	140.212,21	134.865,16	137.737,50	134.413,61	140.291,95	132.374,43	132.847,67	133.862,19	141.835,02	139.673,68	137.437,81	219.187,98
TOTAL 2019	**9.519.459,67**	**8.249.431,03**	**8.304.548,77**	**8.426.758,85**	**8.188.047,32**	**8.334.246,55**	**8.488.966,69**	**8.388.874,02**	**8.399.611,09**	**8.674.893,20**	**8.567.976,37**	**7.222.742,26**	**8.471.891,25**

O quadro acima evidencia um superávit financeiro anual no Plano Previdenciário de **R$ 109.237.447,07 (cento e nove milhões, duzentos e trinta e sete mil, quatrocentos e quarenta e sete reais e sete centavos).**

Cabe ressaltar, que no ano de 2019 o Governo do Estado do Tocantins esteve assíduo quanto aos repasses da parte Servidor referente ao mês de janeiro à setembro de 2019, portanto em alusão à parte Patronal, o Estado do Tocantins tem manifestado a intenção de parcelamentos da dívida ativa correspondente ao ano de 2017 até a presente data, para isso, vem tentando acordo junto à Secretaria de Previdência do Ministério da Economia.

Informamos, ainda, que em decorrência da inadimplência, por parte do Poder Executivo, foram feitas reiteradas cobranças aos responsáveis, através de ofícios, acrescidos de multa, juros e atualizações monetárias, conforme determina a Lei nº 1.614/2005, bem como foram efetuadas cobranças aos Órgãos/Poderes que tem à sua disposição servidores do Estado do Tocantins, com ônus para o requisitante, e se encontram inadimplentes com o repasse das contribuições previdenciárias para este Instituto.

7.2 – GESTÃO DE BENEFÍCIOS

O Igeprev-TO, na condição de gestor único dos recursos do Regime Próprio de Previdência Social do Estado do Tocantins – RPPS-TO, tem por finalidade assegurar aos seus beneficiários os meios de subsistência nos eventos de invalidez, inatividade e morte, garantindo o pagamento dos benefícios previdenciários dos segurados e de seus dependentes, com os recursos das contribuições dos poderes Executivo, Legislativo e Judiciário, bem como dos órgãos autônomos Tribunal de Contas, Ministério Público e Defensoria Pública, e dos segurados ativos, inativos e pensionistas.

Além da gestão dos benefícios de aposentadoria, reserva remunerada, reforma e pensão por morte para os dependentes previdenciários, compete ao Igeprev-TO, entre outras atribuições, a administração do cadastro previdenciário dos servidores do Estado e a instrução dos processos de benefícios previdenciários.

Os processos de benefícios previdenciários dos segurados do RPPS-TO e de seus dependentes são instruídos com os dados cadastrais funcionais e financeiros dos requerentes, os quais, após análise técnica da Diretoria de Previdência – DIPREV, com base na legislação específica, são submetidos à apreciação jurídica da Procuradoria Geral do Estado, que após manifestação jurídica favorável, retornam ao Instituto para elaboração dos atos concessivos, inclusão em folha de pagamento e encaminhamento ao Tribunal de Contas do Estado para fins de apreciação e registro, para posterior análise da compensação previdenciária com o Regime Geral de Previdência Social – RGPS.

No intuito de dar maior celeridade no tramite de processos, a Procuradoria Geral do Estado, por meio dos Pareceres n° 001/2019 e nº 002/2019, de 21 de fevereiro de 2019, referenciou as regras de aposentadorias fundamentadas pelo art. 3° da EC n° 47/2005 e art. 6° da EC n° 41/2003, Parecer Referencial "SPA" n° 1237/2018, de 18 de junho de 2018, e Parecer "SPA" n° 1358/2018, de 26 de junho de 2018. Tais pareceres foram acolhidos pelo presidente deste Instituto no qual determinou que a Diretoria de Previdência passasse a realizar análise processual e caso se enquadre ao referencial, opine pelo deferimento, submetendo ao gabinete.

Também foram emitidos pareceres referenciados direcionados aos processos de Isenção de Imposto de Renda/Isenção da Contribuição Previdenciária por

meio do Parecer "SPA" n° 1237/2018, e de Revisão de Aposentadoria que tratam do Piso do Magistério, Parecer "SPA" n° 1358/2018.

Além disso, para dar suporte a todo esse processo, contamos com um moderno e robusto sistema previdenciário (SISPREVWEB), o qual nos permite ter o controle de todo o fluxo e tarefas relacionadas a cada processo. Além disso, esse sistema nos permitiu implementar a digitalização dos documentos, ou seja, todos os processos do Igeprev-TO são digitalizados e de fácil acesso e visualização. Ainda permanecemos com os processos físicos em função do mesmo, até o momento, não ter sido considerado como um sistema oficial de tramitação de processos previdenciários perante os outros órgãos da Administração Pública. A partir do momento do seu reconhecimento, será utilizado por todos os órgãos, podendo, então, ser eliminado o processo em meio físico.

Gestão Previdenciária

À Diretoria de Previdência cabe gerenciar e controlar as atividades desenvolvidas em suas três Gerências, quais sejam: Gerência de Cadastro e Tempo de Contribuição, Gerência de Concessão e Revisão de Benefícios e Gerência de Atendimento Previdenciário, que representam a atividade-fim do Instituto, nas quais são realizados todos os procedimentos necessários à concessão de benefícios previdenciários aos servidores efetivos do Estado do Tocantins.

A Diretoria de Previdência, buscou soluções para impetrar maior celeridade no atendimento das demandas previdenciárias, o que resultou na reformulação dos procedimentos e na implementação de alternativas urgentes, tais como a realização de forças-tarefa, no intuito de dar prioridade a serviços e atendimentos que se encontravam em atraso, o que contribuiu significativamente para o aumento da produtividade das equipes de cadastro, concessão e revisão de benefícios.

No ano de 2019, foram analisados 886 processos que se enquadraram nos pareceres referenciais supracitados, o que permitiu agilizar o procedimento de concessão dos benefícios.

Processos com Pareceres Referenciados	
Tipo de processo	**Quantidade**
Isenção de Imposto de Renda/Contribuição Previdenciária	80
Aposentadoria - Art 6° da EC n° 41/2003	148
Aposentadoria - Art 6° da EC n° 41/2003, §5° do art. 40 CF	207
Aposentadoria - Art. 3° da EC n° 47/2005	273
Revisão do piso do magistério	178
Total	**886**

Foram autuados, de Ofício 47, processos para revisão da aposentadoria para incluir progressões, 05 processos para conversão da Reserva Remunerada em Reforma e 62 processos de assuntos diversos.

Acompanhamento de Resoluções do Tribunal de Contas do Estado do Tocantins

Após a concessão do benefício, os processos são encaminhados ao Tribunal de Contas do Estado do Tocantins- TCE, para fins de apreciação e registro quanto à legalidade dos atos concessórios de aposentadorias, reformas e pensões.

Depois de expedida a Resolução de apreciação dos benefícios pelo TCE, os processos são analisados para verificar se são passíveis de compensação previdenciária entre este RPPS e o RGPS.

Nesse sentido, no ano de 2019, foram analisados **1.394** processos, dos quais **807** foram encaminhados à Gerência de Arrecadação e Compensação Previdenciária para efetivação das eventuais compensações previdenciárias, **587**, foram finalizados e encaminhados para o arquivo.

Encontram-se aguardando a expedição de Resolução do TCE **1.377** processos.

Resolução do Tribunal de Contas do Estado do Tocantins	
Tarefa desempenhada	Quantitativo
Processos analisados para fim de compensação previdenciária	807
Processos analisados e encaminhados para arquivamento	587
Processos aguardando Resolução do TCE	1.377
Total	**2.771**

Remanescentes de Goiás

A Lei nº 2.726, de 06 de junho de 2014, incluiu no Regime Próprio do Estado do Tocantins os remanescentes do serviço público de Goiás em exercício no Estado do Tocantins, nos termos da referida Lei.

Em observância ao disposto na referida lei o Regime Próprio do Estado do Tocantins, administrado pelo Igeprev-TO, publicou no Diário Oficial do Estado nº 3.889, de 6 de junho de 2013, a Relação dos servidores oriundos do serviço público de Goiás em exercício no Estado do Tocantins, constando da referida relação, um total de 1106 segurados.

No intuito de validar os atos concessórios a fim de compensação previdenciária, cujas certidões de tempo de contribuição necessitam de revisão por parte do regime de previdência competente, **177** processos se encontram aguardando manifestação do INSS e/ou GOISAPREV, a fim de atender o disposto nos Memorandos Circulares Conjuntos n° 19 e 20 DIRBEN/PFE/INSS, de 19 de maio de 2015, e mais **191** processos, se encontra aguardando reanálise deste Instituto, haja vista que a CTC/INSS revisada já foi emitida.

No ano de 2019, foram analisados, em média, **197** processos, os quais foram encaminhados à Gerência de Arrecadação e Compensação Previdenciária para efetivação das eventuais compensações previdenciárias.

Atendimento aos Segurados

O Atendimento Previdenciário zela pelo bom atendimento aos requerentes e segurados atendendo com qualidade e sanando as mais frequentes e diversas dúvidas, tanto em atendimentos presenciais, bem como, mediante orientações telefônicas.

Para manutenção de atendimentos com maior eficiência, a Gerência de Atendimento em parceria com a Diretoria de Previdência realizaram visitas aos É Pra Já's de Araguaína e Gurupi, de forma semestral no ano de 2019, a fim de capacitar os servidores lotados nas respectivas unidades.

No exercício de 2019 foram realizados **22.724** atendimentos na Sede em Palmas e nos pontos de atendimento do Instituto instalados nos É PRA JÁ's de Araguaína e Gurupi, destacando-se os assuntos: Concessão de Benefício, Revisão de

Benefício, Abono de Permanência, Revisão de Abono de Permanência, Certidão de Tempo Contribuição, Certidão Negativa/Positiva, Simulação, Cópia de Processo, Acesso ao Portal do Segurado, informações previdenciárias e atendimentos diversos.

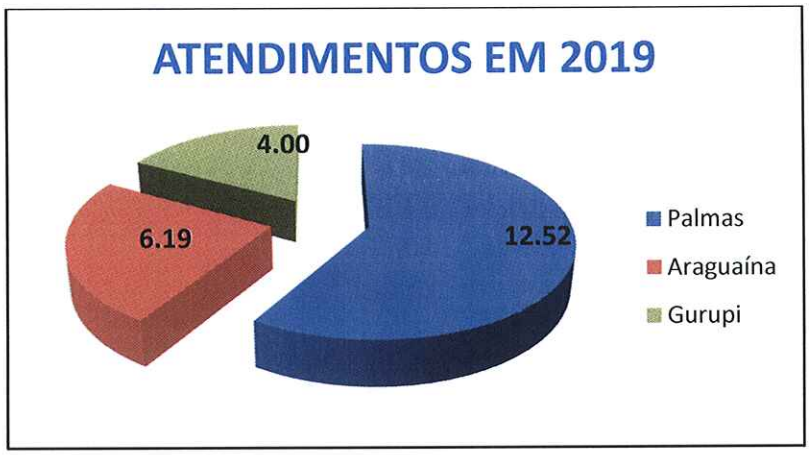

ATENDIMENTOS DE PALMAS EM 2019	
QUANTITATIVO POR TIPO DE ATENDIMENTO	
TIPO DE ATENDIMENTO	**QUANTIDADE**
Requerimento de Pensão por Morte	16
Requerimento de Revisão Pensão por Morte	1
Requerimento de Revisão de Benefício	106
Requerimento de Reversão	1
Requerimento de Concessão de Benefício	185
Requerimento de Certidão de Tempo de Contribuição	20
Requerimento de 2ª via Certidão de Tempo de Contribuição	4
Requerimento de Revisão de Certidão de Tempo de Contribuição	4

TIPO DE ATENDIMENTO	QUANTIDADE
Requerimento de Abono de Permanência	29
Requerimento de Alteração de Dados Cadastrais	5
Requerimento de Auxílio Funeral	10
Requerimento de Certidão Negativa Positiva de uso	7
Requerimento de Certidão Negativa Positiva de vinculação	3
Requerimento de Check List	47
Requerimento de Reativação de Pensão Por Morte	1
Requerimento de Inclusão de Dependentes	10
Requerimento de Vistas de Processos	11
Requerimento de Contribuição Previdenciária Facultativa	1
Requerimento de Pedido de Cópia de Processo	8
Requerimento da Regularização Previdenciária	1
Requerimento de Simulação de Tempo	254
Requerimento de Isenção de Imposto de Renda	24
Outros	2.837
Requerimento do Contracheque	7
Entrega de documentos	6
Recebimento de Certidão de Tempo de Contribuição	40
Recebimento de 2ª via Certidão de Tempo de Contribuição	15
Recebimento da Revisão da Certidão de Tempo	19
Recebimento de Certidão Negativa Positiva de averbação	68
Recebimento de Certidão Negativa Positiva de vinculação	21
Recebimento de Vistas de Processos	25
Recebimento de Pedido de Cópia de Processo	67
Recebimento de AIEC	2
Recebimento da Cédula C	2
Recebimento de Contracheque	201
Recebimento de Checklist	93
Informações Previdenciárias	8.190
Informações Cadastrais - Posse	64
Posse	26
Recadastramento	97
Total	**12.528**

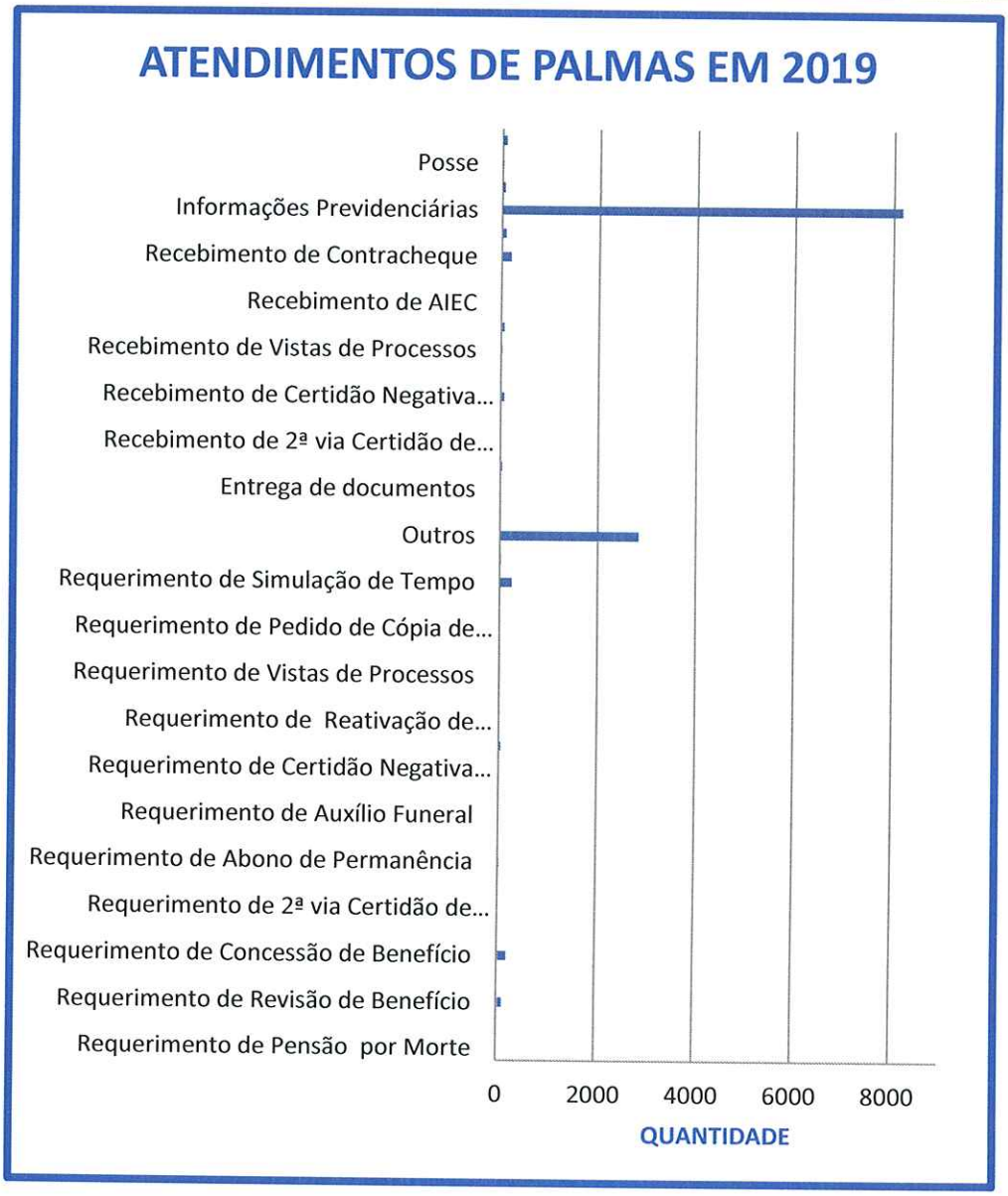

Emissão de Certidões de Tempo de Contribuição (CTC)

Foram analisados **442** processos de Certidões de Tempo de Contribuição – CTC's aos ex-segurados do RPPS-TO, para fins de averbação em outros regimes previdenciários, nos quais foram deferidos **400** processos.

Tabela 01 – **Processos de Certidão de Tempo de Contribuição – 2019**

Certidões	Quantidade	%
1ª via de CTC	400	90,5
2ª via de CTC	17	3,8
CTC Indeferidas	01	0,2
CTC em Análise	24	5,4
Total	**442**	**100,00**

Fonte: **SisprevWeb**

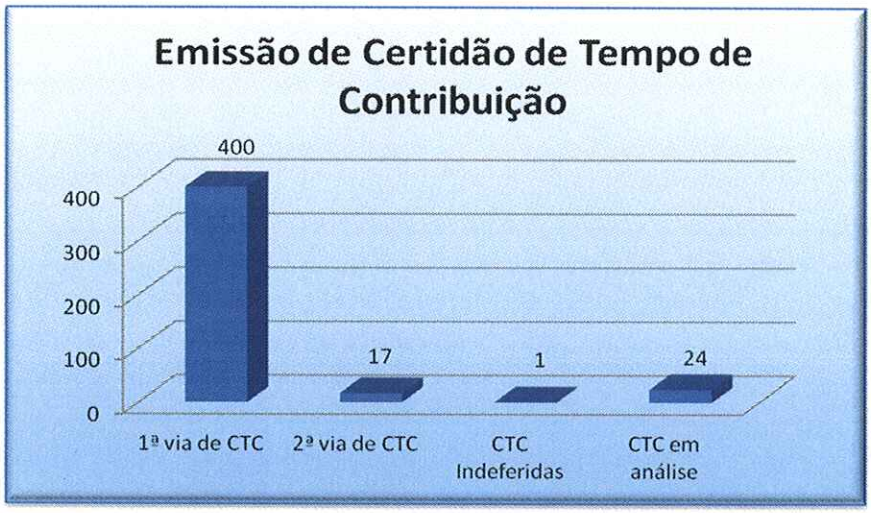

7.2.1 - Avaliação Médica Anual

Em atendimento aos arts. 28 a 31 da Lei 1.614/2005, a extensão da Junta Médica Oficial do Estado, situada neste Instituto, convocou para avaliação médica oficial, **486** segurados.

Tabela 02 – **Avaliação Médica Anual – 2019**

Segurados Convocados	Segurados Avaliados	Segurados Não Avaliados	Segurados com Pagamento bloqueado	Total
486	229	257	01	486

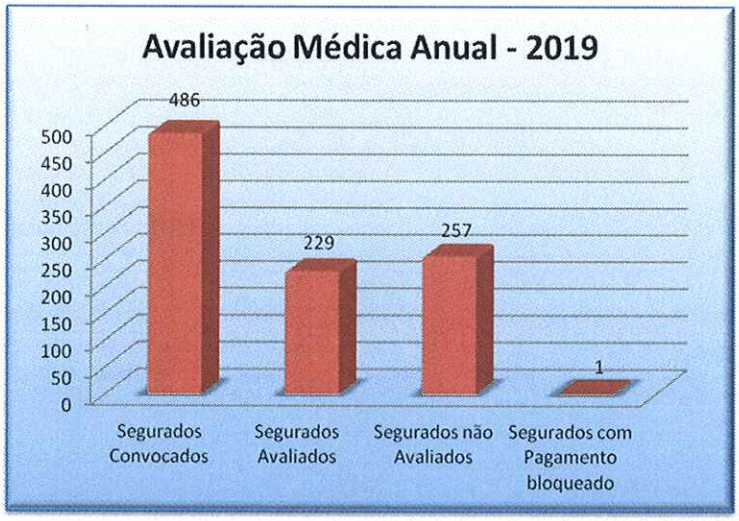

Fonte: **SisprevWeb**

Inclusão de Dependente Previdenciário indireto

No ano de 2019, foram incluídos no rol de dependente previdenciários indiretos dos segurados, **35** pessoas.

Concessão de Benefícios Previdenciários

No decorrer do exercício de 2019, o quantitativo de processos analisados, deferidos, concedidos, tramitados e diligenciados aos Órgãos e Segurados para as diversas providências, totalizaram **5.361** processos, resultando na concessão de **1.572** benefícios e **404** revisões de benefícios (aposentadorias, reforma, reserva remunerada, pensão por morte e revisão de benefícios, dentre os quais, estão inclusos os concedidos/revisados em cumprimento à decisão judicial), e ainda, foram analisados **1.022** processos de Abono de Permanência.

A seguir, tabela com a descrição por tipo de benefício:

PROCECESSOS CONCEDIDOS	
BENEFÍCIOS	**QUANTIDADE**
Aposentadoria Voluntária	1.038
Aposentadoria por Idade	40
Aposentadoria Compulsória	0
Aposentadoria por Invalidez	76
Reforma	16
Reserva Remunerada	238
Pensão por Morte	164
SUB TOTAL	**1.572**
Revisão	404
TOTAL GERAL	**1.976**

Fonte: **SisprevWeb**

Emissão de certidões e atividades diversas

Para subsídio a outros processos, o Instituto emitiu **69** certidões positiva/negativa de averbação, para demonstrar o período utilizado na aposentadoria.

Além disso, também foram emitidas **92** certidões objetivando contato com o segurado/requerente, solicitando documentação/manifestação a fim de complementar a instrução do processo em tramitação.

7.2.2– Pagamento de Inativos e Pensionistas

Em dezembro de 2018 a folha de pagamento contava com 13.623 beneficiários, contabilizando uma despesa no valor de R$ 85.920.421,33 (oitenta e cinco milhões, novecentos e vinte mil, quatrocentos e vinte e um reais e trinta e três centavos).

No mês de janeiro de 2019, a despesa com benefícios já iniciou aumentando, devido à aplicação do reajuste do salário mínimo e do piso nacional do magistério. Após a implantação de mais 150 novos benefícios e dos novos reajustes, folha alcançou o montante de R$ 87.303.960,49 (oitenta e sete milhões, trezentos e três mil, novecentos e sessenta reais e quarenta e nove centavos).

Também contribuiu para o aumento da folha no mês de janeiro, a aplicação do reajuste do judiciário, no qual foram contemplados os Procuradores, Promotores, Desembargadores, Juízes, Escrivão Judicial, Oficial de Justiça, Procuradores Geral do Estado, Conselheiros do Tribunal de Contas, e Procuradores Jurídicos da Assembleia, todos esses vinculados ao teto do Supremo Tribunal Federal.

Com o recadastramento realizado no ano de 2018, vários segurados e beneficiários que não se recadastraram tiveram seus benefícios bloqueados nos meses de janeiro a abril. Dos 457 benefícios bloqueados, 454 tiveram sua liberação após o comparecimento do beneficiário ao Instituto para efetivarem o recadastramento.

Após o restabelecimento dos benefícios bloqueados, no mês de abril de 2019, juntamente com as concessões de novos benefícios, a folha de pagamento passou a contar com 14.074 beneficiários, gerando uma despesa de R$ 90.737.629,31.

Em setembro foi aplicado o reajuste para os servidores do Poder Executivo, através da Media Provisória nº 12, de 19 de junho de 2019, com índice de 0,75% na revisão anual dos segurados com paridade, bem como o pagamento do reajuste.

Já no mês de outubro foram concedidas mais revisões, através da Lei nº 3.544, para o Tribunal de Justiça, da Lei nº 3.545, para o Ministério Público, da Lei nº 3.543, para a Assembleia Legislativa, da Lei Complementar nº 125, para Defensoria Pública, da Lei nº 3.542, para o Executivo, todas com aplicação retroativa a maio de 2019, recebendo todos o mesmo índice de reajuste, ou seja, 1%, sendo sua implementação no mês de novembro de 2019, inclusive o retroativo desde maio de 2019.

Para o Executivo, houve necessidade de complementar com mais 0,25%, para alcançar o 1% concedido pela Lei nº 3.542/2019, com o pagamento retroativo da diferença, também desde maio.

Mês	QUANT BENEFICIOS	VALOR BENEFICIOS (R$)
Dez/18	13.623	85.920.421,33
Jan	13.768	87.303.960,49
Fev	13.525	87.043.559,08
Mar	14.020	90.889.933,55
Abr	14.074	90.737.629,31
Mai	14.200	92.202.642,84
Jun	14.241	92.435.656,33
Jul	14.308	94.704.743,22
Ago	14.458	95.422.192,85
Set	14.583	98.568.509,60
Out	14.737	97.967.726,84
Nov	15.064	102.238.279,13
Dez	15.065	101.357.519,77
13º	15.065	90.126.240,69
Total	**15.065**	**1.220.998.593,70**

TABELA QUANTIDADE BENEFICIARIOS				TABELA DESPESA COM BENEFICIARIOS		
Mês	QTD APOSENT	QTD PENSION	TOTAL	VLR PAGO APOSENTADOS (R$)	VLR PAGO PENSIONISTA (R$)	TOTAL (R$)
Dez/18	11.709	1.914	13.623	77.687.764,85	8.299.312.03	85.987.076,88
Jan/19	11.839	1.929	13.768	78.638.127,91	8.665.832,58	87.303.960,49
Fev/19	11.689	1.836	13.525	78.403.755,86	8.639.803,22	87.043.559,08
Mar/19	12.099	1.921	14.020	82.177.542,35	8.712.391,20	90.889.933,55
Abr/19	12.129	1.945	14.074	82.021.973,54	8.715.655,77	90.737.629,31
Mai/19	12.236	1.964	14.200	83.004.726,96	9.197.915,88	92.202.642,84
Jun/19	12.270	1.971	14.241	83.536.191,58	8.899.464,75	92.435.656,33
Jul/19	12.334	1.974	14.308	85.493.637,38	9.211.105,84	94.704.743,22
Ago/19	12.481	1.977	14.458	86.198.165,31	9.224.027,54	95.422.192,85
Set/19	12.596	1.987	14.583	89.159.762,44	9.408.747,16	98.568.509,60
Out/19	12.745	1.992	14.737	88.754.665,39	9.213.061,45	97.967.726,84
Nov/19	13.046	2.018	15.064	92.786.507,49	9.451.771,64	102.238.279,13
Dez/19	13.051	2.014	15.065	92.308.212,25	9.049.307,52	101.357.519,77
13º/19	13.051	2.014	15.065	81.762.615,32	8.363.625,37	90.126.240,69
Total	**13.051**	**2.014**	**15.065**	**1.104.245.883,78**	**116.752.709,92**	**1.220.998.593,70**

QUANTITATIVO DE APOSENTADOS E PENSIONISTAS 2019							
Categoria	Inativos	Valor	Pensionista	Valor	Total Segurado	Total 13º Salário	Acumulado no Ano
Civil	11.259	57.125.204,80	1.609	5.892.638,78	12.868	63.017.843,58	1.104.245.883,78
Militar	1.792	24.637.410,52	405	2.470.986,59	2.197	27.108.397,11	116.752.709,92
Total	**13.051**	**81.762.615,32**	**2.014**	**8.363.625,37**	**15.065**	**90.126.240,69**	**1.220.998.593,70**

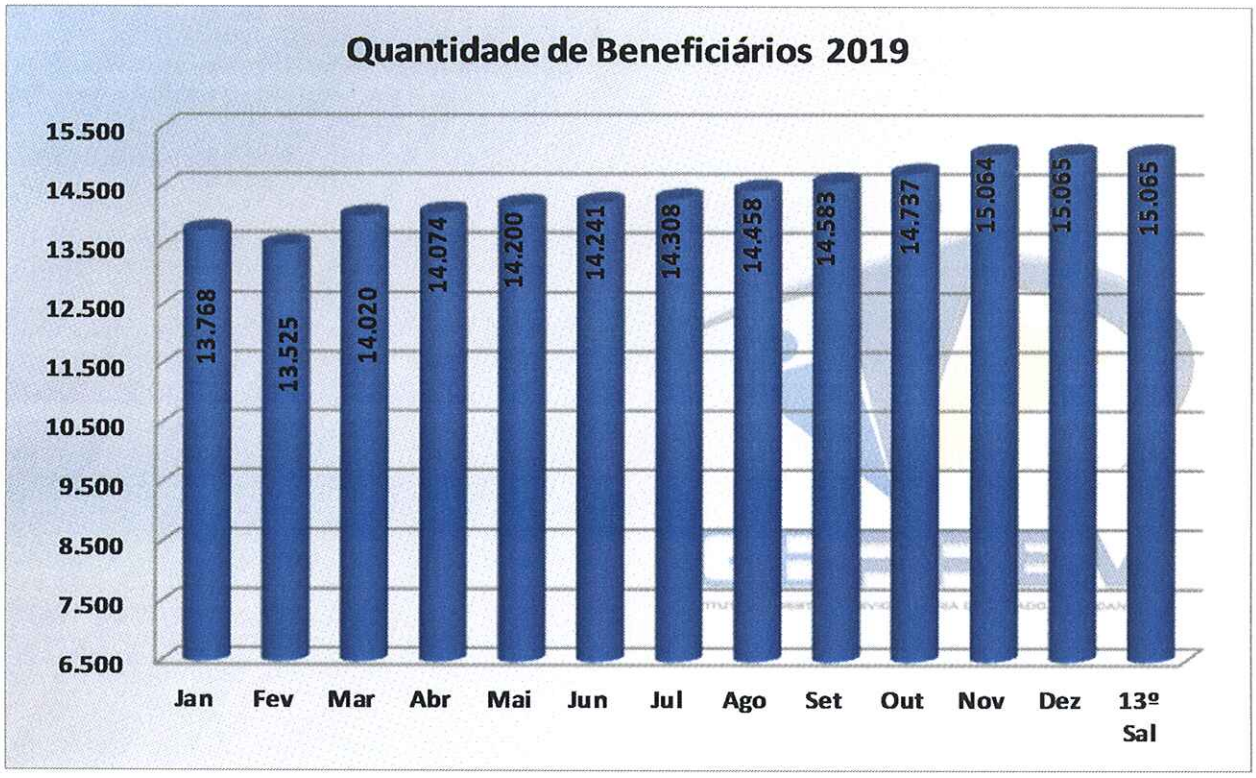
Quantidade de Beneficiários 2019
15.500
14.500
13.500
12.500
11.500
10.500
9.500
8.500
7.500
6.500
13.768
13.525
14.020
14.074
14.200
14.241
14.308
14.458
14.583
14.737
15.064
15.065
15.065
Jan
Fev
Mar
Abr
Mai
Jun
Jul
Ago
Set
Out
Nov
Dez
13º Sal

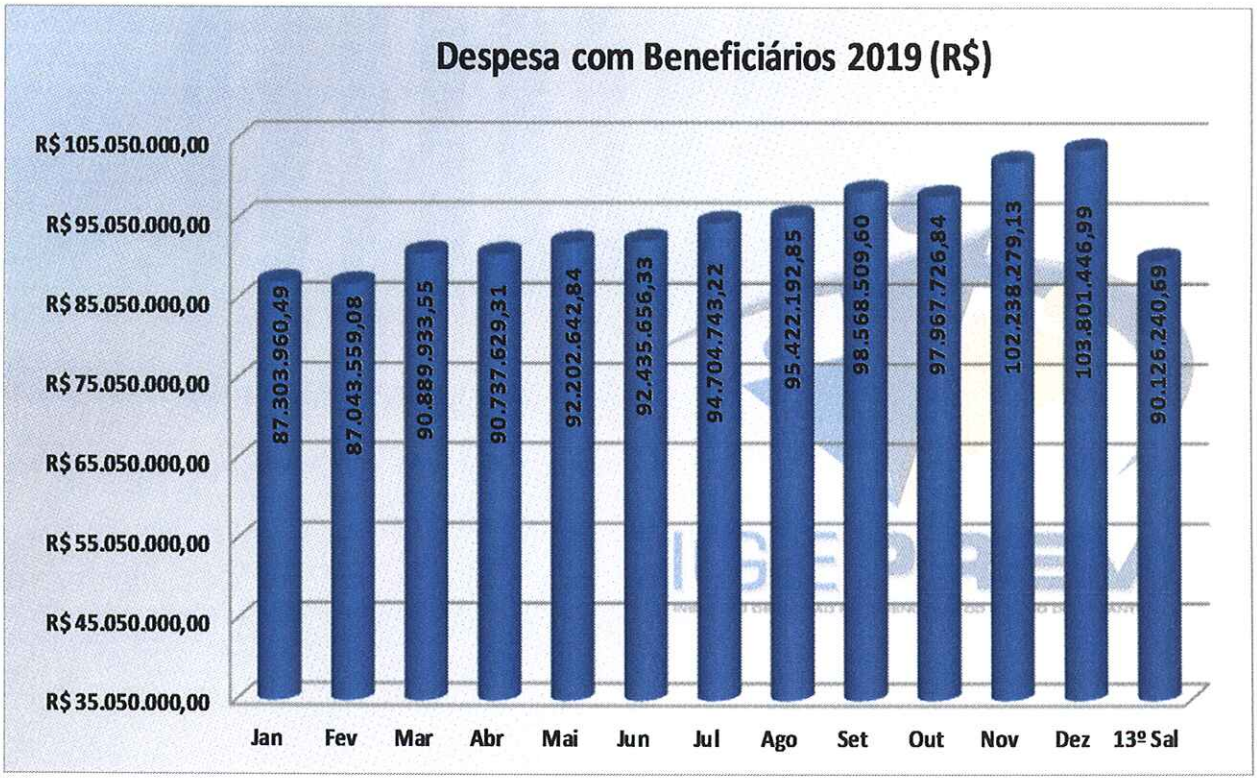
Despesa com Beneficiários 2019 (R$)
R$ 105.050.000,00
R$ 95.050.000,00
R$ 85.050.000,00
R$ 75.050.000,00
R$ 65.050.000,00
R$ 55.050.000,00
R$ 45.050.000,00
R$ 35.050.000,00
87.303.960,49
87.043.559,08
90.889.933,55
90.737.629,31
92.202.642,84
92.435.656,33
94.704.743,22
95.422.192,85
98.568.509,60
97.967.726,84
102.238.279,13
103.801.446,99
90.126.240,69
Jan
Fev
Mar
Abr
Mai
Jun
Jul
Ago
Set
Out
Nov
Dez
13º Sal

QUANTITATIVO DE APOSENTADOS E PENSIONISTAS 2019

		FINANCEIRO				PREVIDENCIÁRIO				TOTAL			
		Inativos		Pensionistas		Inativos		Pensionistas		Inativos		Pensionistas	
		Quant	Valor	Quant	Valor	Quant	Valor	Quant	Valor	Quant	Valor	Quant	Valor
JAN	Civil	10.281	54.445.136,54	1.514	6.204.816,27	6	9.107,48	44	96.994,44	10.287	54.454.244,02	1.558	6.301.810,71
	Militar	1.552	24.183.883,89	365	2.309.877,52	0	0,00	6	54.144,35	1.552	24.183.883,89	371	2.364.021,87
FEV	Civil	10.126	54.138.347,72	1428	6.026.405,70	6	8.852,56	41	86.171,72	10.132	54.147.200,28	1.469	6.112.577,42
	Militar	1.557	24.256.555,58	363	2.390.874,87	0	0,00	4	136.350,93	1.557	24.256.555,58	367	2.527.225,80
MAR	Civil	10.481	56.810.155,23	1.506	6.237.947,51	6	8.852,56	42	87.215,54	10.487	56.819.007,79	1.548	6.325.163,05
	Militar	1.612	25.358.534,56	370	2.347.906,36	0	0,00	3	39.321,79	1.612	25.358.534,56	373	2.387.228,15
ABR	Civil	10.512	56.840.176,14	1.523	6.072.443,12	6	8.852,56	43	91.073,98	10.518	56.849.028,70	1.566	6.163.517,10
	Militar	1.611	25.172.944,84	373	2.462.705,20	0	0,00	6	89.433,47	1.611	25.172.944,84	379	2.552.138,67
MAI	Civil	10.614	57.772.166,76	1.533	6.260.076,20	7	9.806,30	46	152.996,83	10.621	57.781.973,06	1.579	6.413.073,03
	Militar	1.615	25.222.753,90	378	2.541.603,06	0	0,00	7	243.239,79	1.615	25.222.753,90	385	2.784.842,85
JUN	Civil	10.646	58.215.050,14	1.539	6.181.505,11	7	10.215,04	45	130.568,31	10.653	58.225.265,18	1.584	6.312.073,42
	Militar	1.617	25.310.926,40	380	2.486.772,39	0	0,00	7	100.618,94	1.617	25.310.926,40	387	2.587.391,33
JUL	Civil	10.700	60.065.972,92	1.541	6.415.257,15	8	12.135,15	44	129.677,60	10.708	60.078.108,07	1.585	6.544.934,75
	Militar	1.626	25.415.529,31	384	2.617.881,81	0	0,00	5	48.289,28	1.626	25.415.529,31	389	2.666.171,09
AGO	Civil	10.785	60.165.518,00	1.542	6.368.640,71	9	14.026,23	44	133.260,78	10.794	60.179.544,23	1.586	6.501.901,49
	Militar	1.687	26.018.621,08	386	2.653.158,92	0	0,00	5	68.967,13	1.687	26.018.621,08	391	2.722.126,05
SET	Civil	10.897	62.065.477,30	1.545	6.332.670,59	9	14.414,65	46	111.503,18	10.906	62.079.891,95	1.591	6.444.173,77
	Militar	1.690	27.079.870,49	389	2.874.908,66	0	0,00	7	89.664,73	1.690	27.079.870,49	396	2.964.573,39
OUT	Civil	11.028	62.001.081,61	1.549	6.397.201,72	9	14.414,65	46	112.956,15	11.037	62.015.496,26	1.595	6.510.157,87
	Militar	1.707	26.738.404,00	390	2.630.484,55	1	765,13	7	72.419,03	1.708	26.739.169,13	397	2.702.903,58
NOV	Civil	11.244	64.444.005,43	1.563	6.443.342,22	9	14.414,65	49	119.723,79	11.253	64.458.420,08	1.612	6.563.066,01
	Militar	1.792	28.327.089,41	398	2.792.037,48	1	998,00	8	96.668,15	1.793	28.328.087,41	406	2.888.705,63
DEZ	Civil	11.250	66.392.784,25	1.560	6.236.110,87	9	14.414,65	49	116.980,75	11.259	66.407.198,90	1.609	6.353.091,62
	Militar	1.791	28.343.942,57	397	2.602.678,13	1	998,00	8	93.537,77	1.792	28.344.940,57	405	2.696.215,90
13º Sal	Civil	11250	57.113.621,05	1.560	5.784.742,27	9	11.583,75	49	107.896,51	11.259	57.125.204,80	1.609	5.892.638,78
	Militar	1.791	24.637.161,02	397	2.418.018,66	1	249,50	8	52.967,93	1.792	24.637.410,52	405	2.470.986,59

8 – Compensação Previdenciária com o Regime Geral de Previdência Social/INSS

A compensação previdenciária consiste no ajuste de contas entre o **Regime de Origem (RO)** e o **Regime Instituidor (RI)** do benefício previdenciário (Aposentadoria e Pensão por Morte decorrente de Aposentadoria), resultando em créditos para o Igeprev-TO. A operacionalização da compensação previdenciária entre o RGPS/INSS e o RPPS/TO é feita pelo Sistema de Compensação Previdenciária (COMPREV), disponibilizado pelo Ministério da Fazenda/Secretaria de Políticas de Previdência Social, e tem por finalidade a manutenção do equilíbrio financeiro do regime instituidor do benefício.

Regime de Origem (RO) – É o regime previdenciário ao qual o segurado ou servidor público esteve vinculado sem que dele receba aposentadoria, ou tenha gerado pensão para seus dependentes, e para o qual houve contribuições referentes à Certidão de Tempo de Serviço/Contribuição – CTS/CTC emitidas na forma da lei de contagem recíproca e que foram efetivamente utilizadas para a concessão de benefícios pelo Regime Instituidor do benefício.

Regime Instituidor (RI) – É o regime previdenciário responsável pela concessão e pagamento do benefício de aposentadoria, ou pensão dela decorrente, ao

segurado ou aos seus dependentes, com cômputo de tempo de contribuição no âmbito do regime de origem.

No Exercício de 2019, o Igeprev-TO teve um **saldo positivo** de **R$ 4.148.186,89** (quatro milhões, cento e quarenta e oito mil, cento e oitenta e seis reais e oitenta e nove centavos) no Sistema de Compensação.

Esse saldo foi possível devido ao esforço da equipe em operacionalizar com rapidez e eficiência o cadastro dos processos que possibilitam a compensação, em sintonia com o realinhamento deliberado pela Diretoria Executiva visando à priorização dos recebíveis.

Mês	Processos RO/INSS	Valor (RO)	Processos RI/RPPS	Valor (RI)	Saldo
Janeiro(1)	1.125	322.033,02	195	-	322.033,02
Fevereiro(1)	1.124	321.386,73	194	-	321.386,73
Março(1)	1.123	321.344,81	194	-	321.344,81
Abril(1)	1.122	319.404,32	194	-	319.404,32
Maio(1)	1.122	321.238,64	194	-	321.238,64
Junho(1)	1.120	320.705,22	193	-	320.705,22
Julho(1)	1.119	320.036,51	193	-	320.036,51
Agosto(1)	1.118	320.165,43	193	-	320.165,43
Setembro(1)	1.117	311.776,00	193	-	311.776,00
Outubro(1)	1.117	319.720,23	193	-	319.720,23
Novembro(1)	1.115	632.831,06	193	-	632.831,06
Dezembro(1)	1.114	317.544,92	193	-	317.544,92
Total RO		**4.148.186,89**	**Total RI**	**-**	**4.148.186,89**

(1) Não houve compensação dos valores devido ao RGPS/INSS (RI) por estar bloqueado devido o índice de proporcionalidade RI > RO.

Resumo dos processos/requerimentos de compensação previdenciária ativos/em manutenção (pagos mensalmente), em análise, indeferidos e cessados no sistema Comprev, no Regime de Origem/RO e no Regime Instituidor/RI - Situação em 2019.

REQUERIMENTOS/PROCESSOS	2019	
	RPPS/TO (RO)	RGPS/INSS (RI)
Ativos/Em Manutenção	1114	193
Em Análise	2527	74
Aguardando digitalização	479	124
Indeferidos/Reanálise	845	1959
Cessados	88	39
TOTAL	**5053**	**2389**

(1) No RO, o INSS é o regime de origem, ou seja, emitiu a CTC/CTS para contagem recíproca e o IGEPREV é o regime instituidor do benefício.

(2) No RI, o IGEPREV é o regime de origem e o INSS é o regime instituidor do benefício.

(3) Os processos/requerimentos indeferidos no RO são reanalisados para reenvio do requerimento no Comprev, quando for o caso.

9 – Procedimentos de Auditoria

(1) Processos em estoque em 2019	Processos que entraram em 2019	TOTAL	Processos que saíram em 2019	Processos em estoque - 2020	(2) Processos cadastrados e transmitidos eletronicamente ao TCE via SICAP/AP em 2019	(3) Processos sobre indícios de irregularidades na concessão e manutenção de benefícios
1.880	**2.996**	**4.876**	**3.932**	**944**	**1.761**	**34**

(1) Em fevereiro de 2019 existiam na Gerência de Auditoria de Benefícios, cerca de 1880 processos de concessão de benefícios, revisões e outros, bem como cerca de 450 dados e documentos de processos e servidores relativos aos anos anteriores e não transmitidos eletronicamente ao TCE pelo Sistema SICAP-AP.

(2) Neste caso, algumas peças dos processos de concessão de benefícios, revisões e reversões, são digitalizadas, cadastradas e formam arquivos em PDF para transmissão eletrônica ao TCE pelo Sistema SICAP-AP.

(3) Análise e encaminhamento de 34 processos relativos a indícios de irregularidades na manutenção do benefício previdenciário, constatados durante os recadastramentos de inativos ou por denúncias, conforme discriminado no quadro abaixo:

QTD.	SITUAÇÃO	PROVIDÊNCIAS/DECISÃO
08	Suspeita de novo casamento/união estável	Conclusão pela manutenção do pagamento. Processos arquivados
07	Comprovação de novo casamento/união estável	Pagamento dos benefícios suspenso
04	Comprovação de novo casamento/união estável	Benefícios cancelados
14	Suspeita/comprovação de casamento/união estável/fraude	Processos em andamento – não concluídos
01	Suspeita de união estável	Em investigação no Ministério Público do Estado do Tocantins

10 – GESTÃO DE INVESTIMENTOS

A gestão dos investimentos do Igeprev-TO é feita pela Diretoria de Investimentos do Instituto, com o assessoramento técnico do Comitê de Investimentos, seguindo as diretrizes da Política de Investimentos aprovada anualmente pelo Conselho de Administração, dentro dos limites e exigências da Resolução CMN nº 3.922, de 25 de novembro de 2010, com as alterações dadas pela Resolução CMN nº

4.604, de 19 de outubro de 2017 e Resolução CMN nº 4.695 de 27 de novembro de 2018, e as orientações da Portaria MPS nº 519, 24 de agosto de 2011, e alterações posteriores.

10.1 – Aplicações de Recursos Novos

No exercício de 2019 não houve excedente de receita proveniente das contribuições previdenciárias, devido à falta de repasse das contribuições patronais do Poder Executivo, assim, as receitas arrecadadas foram utilizadas integralmente para pagamento da folha de beneficiários do Regime Próprio de Previdência do Estado do Tocantins e realização das despesas administrativas que mantêm o funcionamento do Instituto.

10.2 – Realocações de Recursos

As realocações na Carteira de Investimentos no ano de 2019 ocorreram como oportunidade de maximizar o retorno em um cenário de baixa da taxa juro onde a renda fixa não gerou, em geral, retornos acima da Taxa da Meta Atuaria – TMA. Destaca-se que a Carteira do Instituto manteve um nível de risco baixo frente ao retorno esperado, tendo uma posição de 79,76% em ativos de renda fixa.

O ano de 2019 foi marcado por uma recuperação lenta da economia brasileira, e expectativa e aprovação da reforma previdenciária no segundo semestre.

A inflação, por sua vez, permaneceu controlada, a Selic chegou ao seu mínimo histórico, já o Ibovespa, principal índice da bolsa brasileira, renovou máximas históricas, o que favoreceu a Renda variável.

Esse cenário influenciou nas tomadas de decisões relacionadas às realocações de recursos na Carteira de Investimentos do Igeprev-TO, visto que Política de Investimentos 2019 se manteve seguindo parâmetros de proteção da Carteira de Investimentos, com características de atuação conservadora e total empenho da gestão em manter o patamar de rendimentos em compatibilidade com a meta atuarial estipulada.

10.3 – Composição da Carteira de Investimentos

A Carteira de Investimentos do Igeprev-TO, posição em dezembro/2019, possui recursos investidos no montante de R$ 4.015.746.552,17 (quatro bilhões, quinze

milhões, setecentos e quarenta e seis mil, quinhentos e cinquenta e dois reais e dezessete centavos). Deste montante, R$ 3.349.894.349,38 (três bilhões, trezentos e quarenta e nove milhões, oitocentos e noventa e quatro mil, trezentos e quarenta e nove reais e trinta e oito centavos) são considerados investimentos adequados e saudáveis (Investimentos Saudáveis – IS), uma vez que estão aplicados em cotas de fundos de investimentos sob gestão de instituições sólidas, de primeira linha e bem ranqueadas, que apresentaram rentabilidade líquida de R$ 494.820.412,96 (quatrocentos e noventa e quatro milhões, oitocentos e vinte mil, oitocentos e doze reais e noventa e seis centavos).

O restante, ou seja, o valor de R$ 665.852.202,79 (seiscentos e sessenta e cinco milhões, oitocentos e cinquenta e dois mil, duzentos e dois reais e setenta e nove centavos), aplicados em fundos de solidez duvidosa e/ou sem liquidez (Investimentos Estressados – IE), os quais apresentaram rentabilidade líquida de R$ 32.316.486,62 (trinta e dois milhões, trezentos e dezesseis mil, quatrocentos e oitenta e seis reais, e sessenta e dois centavos) no ano.

Importante destacar que a rentabilidade dos IE se deu principalmente pelo fato de ter havido, em novembro de 2019, a recuperação de R$ 25.000.000,00 (vinte e cinco milhões de reais) do Fundo Incentivo FI Ref CDI Credito Privado, cujo patrimônio líquido estava precificado em R$ 1.639.589,19 (um milhão, seiscentos e trinta e nove mil, quinhentos e oitenta e nove reais e dezenove centavos). Essa recuperação foi possível por uma atuação proativa dos gestores de recursos e do Instituto, que conseguiu mudar a instituição gestora do fundo, que conseguiu ingressar ação judicial contra uma das empresas investidas, logrando êxito materializado na recuperação do valor mencionado.

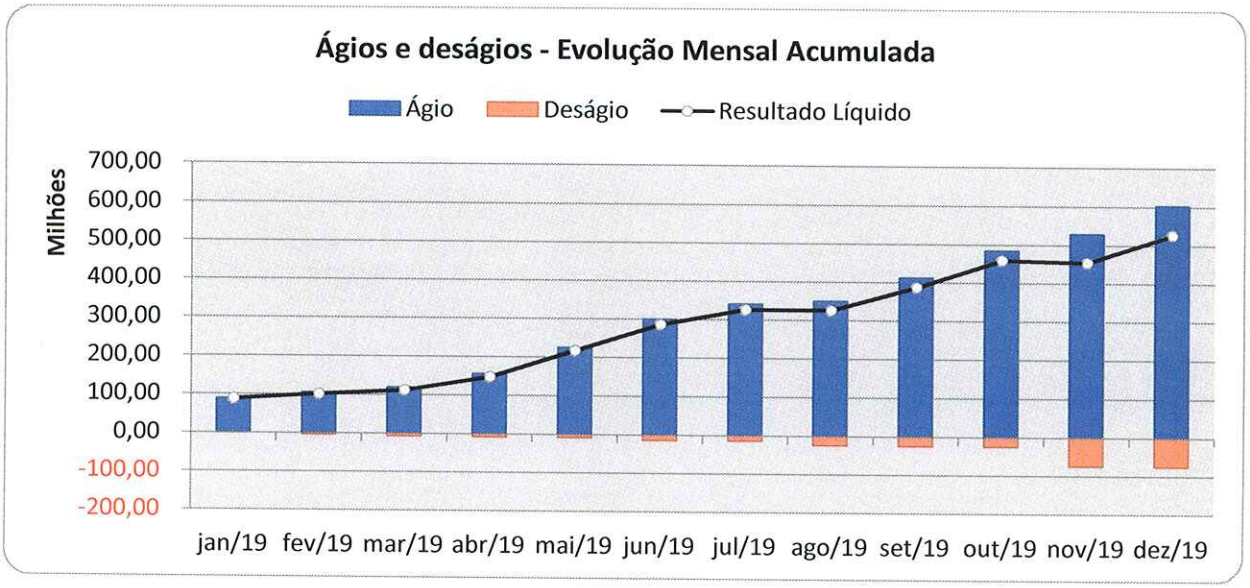

Abaixo seguem algumas distribuições da carteira de Investimentos:

	Sd Atual	Participação	Num. de Fundos
Renda Fixa	3.202.832.673,63	79,76%	31
Renda Variável	812.913.878,54	20,24%	22
Total geral	**4.015.746.552,17**	**100,00%**	**53**

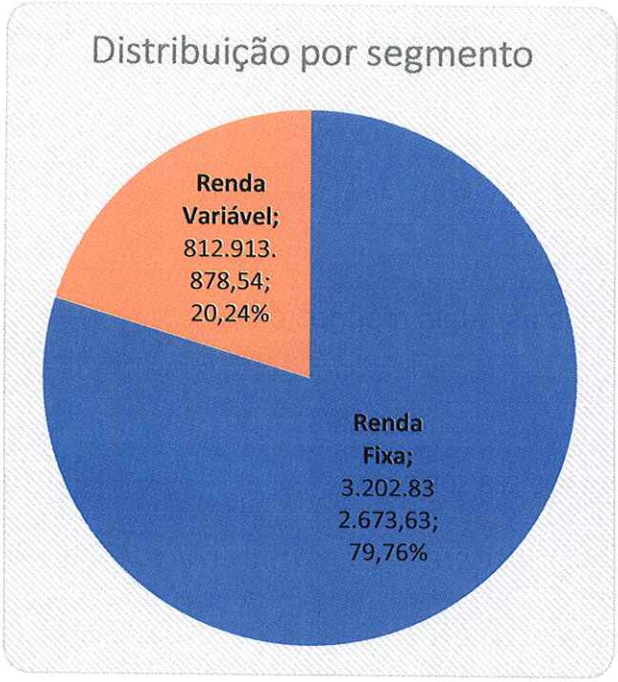

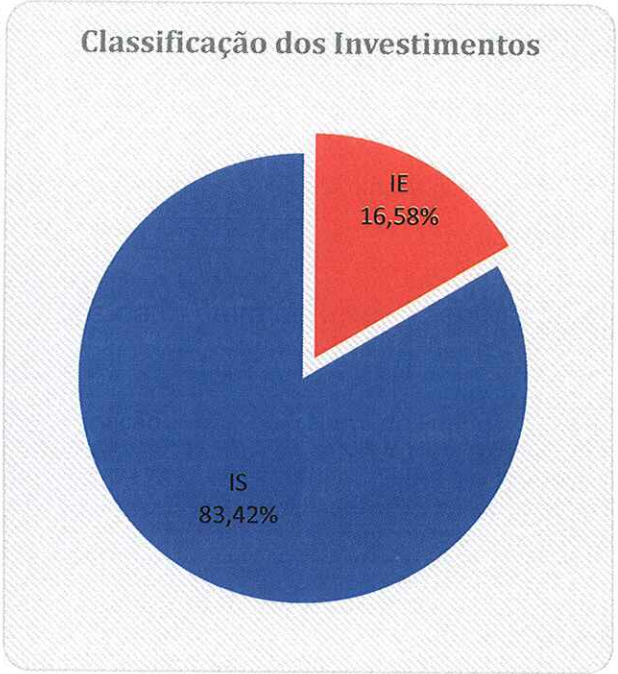

Abaixo apresentamos a distribuição da carteira do Igeprev por instituições gestaras de recursos:

	SD por gestor	% por gestor
BR PLURAL	-957.486,55	-0,02%
BANCOOB	2.916.263,60	0,07%
RB CAPITAL	4.331.517,48	0,11%
QUELUZ	6.565.455,74	0,16%
RJI GESTORA	13.130.026,14	0,33%
ITAÚ DTVM	15.265.538,91	0,38%
BRPP	28.135.440,87	0,70%
BRB	28.253.972,29	0,70%
ROMA	28.471.523,32	0,71%
SANTANDER GESTÃO	28.832.852,40	0,72%
BRADESCO ASSET	31.509.688,70	0,78%
ELEVEN/TMJ	34.753.551,20	0,87%
SAFRA ASSET	38.562.828,93	0,96%
AQ3 ASSET	41.868.100,12	1,04%
VINCI	55.833.033,10	1,39%
ITAÚ UNIBANCO	90.448.527,92	2,25%
GRAPHEN	94.975.091,34	2,37%
INFRA	105.936.295,02	2,64%
LAD CAPITAL	302.840.675,81	7,54%
TN	830.609.013,24	20,68%
BB DTVM	1.087.247.198,86	27,07%
CAIXA	1.146.217.443,73	28,54%
Total geral	**4.015.746.552,17**	**100,00%**

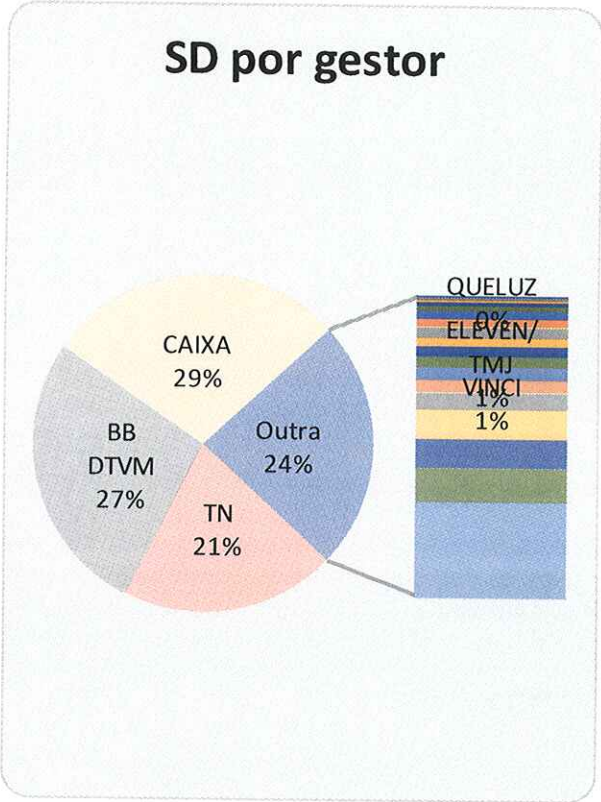

Como se pode observar mais de 76% dos recursos do Igeprev-To estão concentrados sob a gestão da caixa Econômica federal, Banco do Brasil e do Tesouro Nacional.

A tabela abaixo demonstra a composição da Carteira de Investimentos do Instituto por instituições:

CARTEIRA DE INVESTIMENTOS			DEZ/19
GESTOR	**ADM**	**Especificação**	
TN (IGEPREV)	TN (IGEPREV)	NTN-B	**830.609.013,24**
BB	BB	BB PREV RF IRF-M TPF	159.496.600,93
		BB PREV RF IDKA 2 TI	302.263.952,63
		BB PREVIDENCIARIO RF TIT PUB IPCA II FI	18.706.791,70
		BB PREVIDENCIÁRIO RF ALOCAÇÃO ATIVA FICFI	553.517.170,94
		BB AÇÕES DIVIDENDOS FIC FI	53.262.682,66
		TOTAL	**1.087.247.198,86**
CEF	CEF	CAIXA BRASIL IRF-M1 TP FI RF	335.782.588,48
		FI BRASIL IMAB 5 LP	68.753.453,21
		FI BR IDKA IPCA 2A RF LP	225.494.289,49
		FI BRASIL 2024 IV TP RF	36.420.559,41
		FI BRASIL 2020 IV TP RF	103.520.320,00
		FI BRASIL 2020 V TP RF	32.072.112,00

		CAIXA BRASIL GESTÃO ESTRATEGICA	301.143.062,79
		CAIXA SMALL CAPS ATIVO	43.031.058,35
		CAIXA VALOR SMALL CAP RPPS	28.409.323,65
		CAIXA AÇÕES VALOR DIVIDENDOS RPPS	27.423.709,45
		TOTAL	**1.202.050.476,83**
BRAM	BRADESCO	BRADESCO INSTITUCIONAL FIC FI RF IMA-B 5	8.574.609,68
		BRADESCO FIA DIVIDENDOS	22.935.079,02
		TOTAL	**31.509.688,70**
SAFRA	SAFRA	SAFRA IMA FIC DE FI RENDA FIXA	27.541.915,25
		SAFRA EXECUTIVE 2 FI RF	2.814.724,20
		SAFRA SMALL CAPS AÇÕES	8.206.189,48
		TOTAL	**38.562.828,93**
ITAÚ	ITAÚ	ITAU ALOC DINAMICA	45.020.457,88
		ITAU AÇÕES PHOENIX	45.428.070,04
		ITAU FOF RPI AÇÕES IBOVESPA ATIVO	15.265.538,91
		TOTAL	**105.714.066,83**
SANTANDER	SANTANDER	SANTANDER IMA-B5	5.408.075,00
		SANTANDER FIC FI TOP AÇÕES	23.424.777,40
		TOTAL	**28.832.852,40**
SICOOB	SICOOB	SICOOB PREV FI RF IMA-B	**2.916.263,60**
BRB	BRB	BRB FI RF 2023	18.120.442,51
		FII SIA CORPORATE	10.133.529,78
		TOTAL	**28.253.972,29**
RB CAPITAL	VOTORATIM	FII RB CAPITAL RENDA II	**4.331.517,48**
SUB-TOTAL			**3.360.027.879,16**

FUNDOS SEM LIQUIDEZ

GESTOR	ADM	Especificação	Saldo Atual
GRAPHEN	ORLA	LEME IMA-B FI RF PREVIDENCIARIO	16.861.658,69
	ORLA	LME REC MULTISETORIAL IPCA	10.450.948,69
	ORLA	INCENTIVO FI REF CDI CRED PRIV	24.724.012,09
	ELITE	BR HOTÉIS FII	42.938.471,87
		TOTAL	**94.975.091,34**
ELEVEN/TMJ	RJI	TOWER BRIDGE RF FI IMA-B 5	23.528.165,62
		TOWER BRIDGE II RF IMA-B 5	7.131.805,95
		TOTAL	**30.659.971,57**
BRPP	BNY MELLON	ADINVEST TOP FI RF (TOP FI)	7.824.178,99
	BNY MELLON	VITORIA REGIA FI RF	18.287.176,00
	BRASIL PLURAL	FIDC TRENDBANK MULT	66.918,23

	SANTANDER	BBIF MASTER FIDC LP	1.957.167,65
		TOTAL	**28.135.440,87**
AQ3 ASSET	FOCO DTVM	FII AQUILLA	32.652.742,39
	FOCO DTVM	FII AQUILLA RENDA	9.215.357,73
		TOTAL	**41.868.100,12**
INFRA	RJI	FIP INFRA SANEAMENTO	82.333.884,04
	PLANNER	FII INFRA REAL ESTATE	23.602.410,98
		TOTAL	**105.936.295,02**
QUELUZ	BNY MELLON	FIP ATICO FLORESTAL	**6.565.455,74**
GRAPHEN	RJI	HAZ FII (ÁTICO RENDA FII)	**4.093.579,63**
RJI	RJI	INCENTIVO FIDC MULTISET II	**13.130.026,14**
ROMA/GENUS	FOCO	CONQUEST FIP	14.154.941,50
RJI	RJI	FIP LSH	14.316.581,82
		TOTAL	**28.471.523,32**
B. PLURAL	G. FUTURO	FIDC MULSET BVA MASTER	**694.212,64**
	ÚNICA	ECO HEDGE FIM CP	**- 1.651.699,19**
		TOTAL	**- 957.486,55**
LAD CAPITAL	LAD CAPITAL	FI EM PARTICIPAÇÕES FP2	**302.840.675,81**
SUB-TOTAL			**655.718.673,01**
TOTAL GERAL			**4.015.746.552,17**

10.4 – Rentabilidade da Carteira de Investimentos

Os quadros abaixo demonstram a rentabilidade da Carteira de Investimentos no ano de 2019, de forma consolidada, e o comparativo com a Meta Atuarial estabelecida pela Política Anual de Investimentos.

MAPA DE RENTABILIDADE 2019

FUNDOS	Rentabilidade No Ano	TMA	% TMA
Carteira (Calculada)	**13,94%**	**10,56%**	**131,98%**
Investimentos Saudáveis – IS	**15,88%**	**10,56%**	**150,34%**
TÍTULOS PÚBLICOS PRÉ-FIXADOS - NTN-B	36,57%	10,56%	346,14%
BB PREV RF IRF-M TPF	11,79%	10,56%	111,58%
BB PREV RF IDKA 2 TI	10,99%	10,56%	104,07%
BB PREVIDENCIARIO RF TIT PUB IPCA II FI*	8,67%	10,56%	82,05%
BB PREVIDENCIÁRIO RF ALOCAÇÃO ATIVA FICFI	13,33%	10,56%	126,19%
FIC BB AÇÕES DIVIDENDOS	28,55%	10,56%	270,23%

FII RB CAPITAL RENDA II	17,78%	10,56%	168,26%
CAIXA FI BRASIL IRFM 1	6,16%	10,56%	58,32%
CAIXA FI BRASIL IMAB 5 LP	12,85%	10,56%	121,68%
CAIXA FI BR IDKA IPCA 2A RF LP	11,19%	10,56%	105,90%
CAIXA FI BRASIL 2024 IV TP RF	17,52%	10,56%	165,82%
CAIXA FI BRASIL 2020 IV TP RF*	8,65%	10,56%	81,89%
CAIXA FI BRASIL 2020 V TP RF*	8,63%	10,56%	81,71%
CAIXA FIA CAIXA SMALL CAPS ATIVO	54,75%	10,56%	518,25%
CAIXA BRASIL GESTÃO ESTRATEGICA	16,43%	10,56%	155,59%
CAIXA VALOR RPPS	50,52%	10,56%	478,41%
CAIXA AÇÕES VALOR DIVIDENDOS RPPS	42,07%	10,56%	398,39%
ITAU ALOC DINAMICA	11,09%	10,56%	104,96%
FI ITAÚ INSTITUCIONAL AÇÕES PHOENIX	39,56%	10,56%	374,46%
ITAU FOF RPI ACOES IBOVESPA ATIVO FIC	35,04%	10,56%	331,70%
SANTANDER IMA-B5	12,90%	10,56%	122,08%
FIC SANTANDER SELEÇÃO TOP AÇÕES	32,97%	10,56%	312,08%
BRADESCO INSTITUCIONAL FIC FI RF IMA-B 5	12,92%	10,56%	122,33%
BRADESCO FIA DIVIDENDOS	23,60%	10,56%	223,41%
SAFRA EXECUTIVE 2 FI RF	6,46%	10,56%	61,14%
SAFRA IMA FIC DE FI RENDA FIXA	24,37%	10,56%	230,67%
SAFRA SMALL CAP FIC FIA	51,05%	10,56%	483,26%
SICOOB PREV FI RF IMA-B	22,79%	10,56%	215,70%
BRB FI RF 2023	27,12%	10,56%	256,72%
Investimentos Estressados - IE	**5,41%**	**10,56%**	**51,20%**
FII SIA CORPORATE	3,54%	10,56%	33,55%
LEME IMA-B FI RF PREVIDENCIARIO	11,88%	10,56%	112,42%
LEME MULT IPCA SN 1S**	101,61%	10,56%	961,84%
INCENTIVO FI REF CDI CRED PRIV**	1432,85%	10,56%	13562,96%
BR HOTÉIS FII	-0,30%	10,56%	-2,79%
INCENTIVO FIDC MULTISET II	2,18%	10,56%	20,66%
VITORIA REGIA FI RF	7,68%	10,56%	72,72%
ADINVEST TOP FI RF	7,84%	10,56%	74,19%
FIDC TRENDBANK MULT SEN3	-84,57%	10,56%	-800,56%
BBIF MASTER FIDC LP**	109,42%	10,56%	1035,71%
FIDC MULSET BVA MASTER	-9,53%	10,56%	-90,22%
ECO HEDGE FIM CP	-52,91%	10,56%	-500,84%
FII AQUILLA	-11,78%	10,56%	-111,54%
FII AQUILLA RENDA	-15,24%	10,56%	-144,24%
CONQUEST FIP	-0,34%	10,56%	-3,18%
FIP LSH MULTIESTRATEGIA	-0,52%	10,56%	-4,96%
FIP INFRA SETORIAL	-1,04%	10,56%	-9,85%
FII INFRA REAL ESTATE	-3,10%	10,56%	-29,31%
FP2 FUNDO DE INVESTIMENTO EM PARTICIPAÇÕES	-0,08%	10,56%	-0,79%
FIP ATICO FLORESTAL	11,21%	10,56%	106,13%
FII HAZ	1,59%	10,56%	15,09%

TOWER BRIDGE RF FI IMA-B 5	1,98%	10,56%	18,74%
TOWER BRIDGE II RF IMA-B 5	3,92%	10,56%	37,10%

* Fundos de vértice, que no final do seu ciclo pagam a TMA.

** Fundo com precificação muito baixa e alguns meses positivos marcam expressiva recuperação. Exemplo O FI Incentivo CDI Cred Privado recuperou 25 milhões em Nov o que elevou exponencialmente sua rentabilidade.

Importante destacar que o resultado geral da carteira em 2019 ficou em 13,94%, onde foi alcançado aproximadamente 131,98% da meta, sendo que considerando apenas os **investimentos saudáveis - IS a carteira atingiu 150,34% da meta atuarial**, como pode ser observado na tabela acima ou no gráfico a seguir:

Carteira de Investimentos x Meta Atuarial

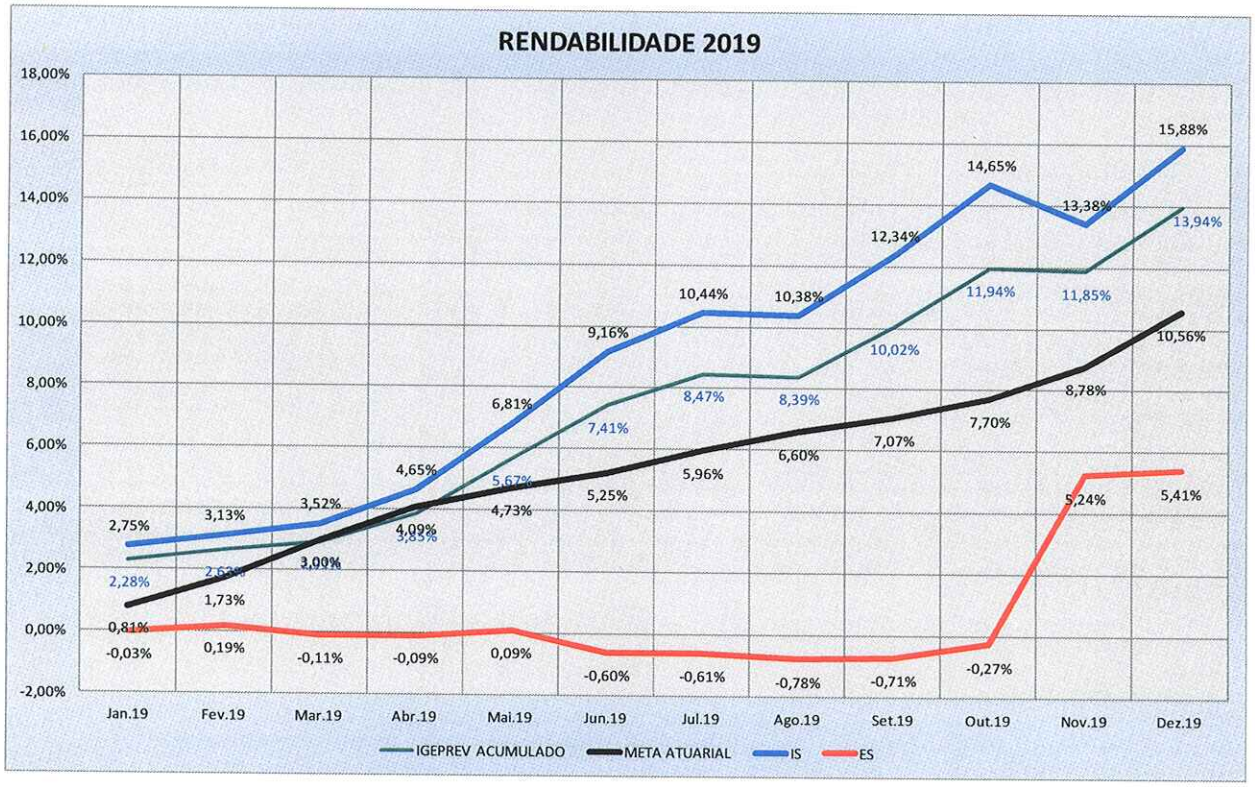

Acumulado 2019	Jan.19	Fev.19	Mar.19	Abr.19	Mai.19	Jun.19	Jul.19	Ago.19	Set.19	Out.19	Nov.19	Dez.19
IGEPREV ACUMULADO	2,28%	2,63%	2,91%	3,85%	5,67%	7,41%	8,47%	8,39%	10,02%	11,94%	11,85%	13,94%
META ATUARIAL	0,81%	1,73%	3,00%	4,09%	4,73%	5,25%	5,96%	6,60%	7,07%	7,70%	8,78%	10,56%
IS	2,75%	3,13%	3,52%	4,65%	6,81%	9,16%	10,44%	10,38%	12,34%	14,65%	13,38%	15,88%
ES	-0,03%	0,19%	-0,11%	-0,09%	0,09%	-0,60%	-0,61%	-0,78%	-0,71%	-0,27%	5,24%	5,41%

Observa-se que os Investimentos em Fundos Saudáveis - **IS** tiveram uma boa rentabilidade, de **15,88%** ao final de 2019, favorecido pelas realocações e aumento da exposição em renda variável, por sua vez os Investimentos em Fundos Estressados – **ES** tiveram um desempenho insatisfatório ficando em 5,41% puxando a média do ano da carteira como um todo para baixo, mesmo assim ficando acima da meta atuarial.

10.5 Considerações relevantes:

Em relação ao acompanhamento dos fundos de investimentos, no que tange a participação em assembleias de cotistas de fundos, no ano de 2019 a maior parte das participações se deu por meio de manifestações de voto por escrito, visto que as participações presenciais se voltaram apenas às assembleias cuja participação exigia a presença do cotista, ou em circunstâncias em que a pauta requeria uma discussão mais aprofundada dos cotistas dos fundos.

Participações em assembleias de cotistas:

No ano de 2019, entre Assembleias Gerais de Cotistas – AGC's ordinárias ou extraordinária, Consultas Formais e Visitas técnicas, o Igeprev-TO foi convocado a participar de 47 eventos.

- O Instituto participou de 45 delas
- sempre que possível, 30 vezes, por meio eletrônico/escrito a fim de evitar custos; e
- 15 presenciais.

Resumos por mês:

Mês	Não participamos	Participação presencial	Participação escrita/ eletrônica	Total
Janeiro	-	-	2	2
Fevereiro	-	-	1	1
Março	-	-	2	2
Abril	1	2	6	9
Maio	1	-	6	7
Junho	-	5	2	7
Julho	-	-	2	2
Agosto	-	4	2	6
Setembro	-	1	1	2
Outubro	-	0	4	4
Novembro	-	2	2	4
Dezembro	-	1	0	1
Total no ano	**2**	**15**	**30**	**47**

Como estratégia na adoção de medidas para a recuperação dos fundos considerados estressados e desenquadrados, a gestão continua a exigir relatórios mensais dos gestores dos fundos estressados para viabilizar o melhor acompanhamento da performance dos ativos e demais acontecimentos ligados aos fundos, elegendo junto com os demais cotistas gestores especializados em recuperação de crédito.

11 – RESULTADO DO ACOMPANHAMENTO, FISCALIZAÇÃO E AVALIAÇÃO DOS PROJETOS

O Instituto não possui nenhuma renúncia de receita, tampouco medidas de compensação que demandem informações sobre o acompanhamento, fiscalização e avaliação de projetos.

12 – TRANSFERÊNCIAS DE RECURSOS

A legislação previdenciária não permite transferência de recursos para outro órgão ou entidade de qualquer natureza, a não ser os provenientes de compensação entre regimes, uma vez que os recursos provenientes das contribuições previdenciárias possuem finalidade exclusiva, que é o pagamento dos benefícios previdenciários e despesas administrativas.

13 – CONSIDERAÇÕES FINAIS

No exercício de 2019 a gestão do RPPS do Estado do Tocantins foi pautada nos princípios aplicados à legislação previdenciária e às normas que regem a administração pública em geral.

O aperfeiçoamento dos procedimentos de trabalho e a busca constante da qualidade dos serviços prestados foram objetivos norteadores das ações realizadas ao longo do ano, como podemos destacar a realização de capacitação continuada no interior do Estado, nas unidades dos É Pra Já, em Araguaína e Gurupi, bem como a Força Tarefa Previdenciária, realizada nos meses de abril e maio para dar providências aos processos acumulados no Instituto, envolvendo todos os setores, resultando, ao longo do ano na continuidade da celeridade na concessão dos benefícios.

Destaca-se também a revisão das Normas Processuais do Instituto e a confecção da Carta de Serviços em atendimento ao Decreto Estadual nº 5.919/2019, de 25 de março de 2019, que trata das questões relativas ao atendimento aos usuários sobre os serviços prestados e as formas de acesso a esses serviços.

Uma área que mereceu especial atenção desta gestão foi a de Arrecadação, onde se constatou não haver um processo consistente que garantisse ao Instituto um controle minucioso e preciso dos valores devidos pelos órgãos. A Diretoria Executiva deu início à reestruturação com o desenvolvimento de um novo sistema

especificamente para a área de arrecadação, que permitirá o controle necessário ao processo, de forma a eliminar falhas quanto aos recebíveis do Instituto.

Além disso, foi celebrado um Acordo de Cooperação Técnica entre o Igeprev-TO e o Tribunal de Contas do Estado, para acesso às informações de pessoal e folha de pagamento contidas no SICAP-AP, o que permitirá obter a base de dados de todos os poderes e órgãos autônomos a qualquer tempo, sem a necessidade de solicitação individual, muitas vezes não atendidas em tempo hábil.

Mesmo diante da inadimplência no repasse das contribuições previdenciárias, da parte patronal, apesar das reiteradas cobranças aos respectivos responsáveis, foi possível manter o pagamento dos benefícios em dia e sem atraso.

Na área de investimentos, a gestão permaneceu com uma política de investimentos conservadora, segura e que buscou maximizar os retornos através de instituições financeiras sérias de renome nacional (bancos de primeira linha), sempre perseguindo a meta atuarial, que foi superada, graças à boa gestão da carteira de investimentos.

Uma importante ação foi a recuperação do valor de R$ 25 milhões do Incentivo Fundo de Investimento Referenciado – CDI. A Diretoria tem buscado adotar todas as formas de recuperar pelo menos uma parte dos investimentos ruins, participando ativamente das Assembleias de cotistas e trabalhando pela liquidação dos fundos, em busca de algum ativo de valor, bem como do reenquadramento junto à Secretaria de Previdência, adequando os limites permitidos pelo Banco Central.

Diante dessas considerações apresentamos o resultado da gestão dos recursos previdenciários para que seja submetida aos órgãos responsáveis pelo acompanhamento e fiscalização deste RPPS, bem como à Controladoria Geral e ao Tribunal de Contas do Estado.

SHARLLES FERNANDO BEZERRA LIMA
Presidente