



Monitoramento dos casos de dengue referente às semanas epidemiológicas 01 a 10, 2024. (31/12/2023 a 09/03/2024)

Data da elaboração: **Terça-feira, 12 de março de 2024.**

1. **CASOS PROVÁVEIS¹, SEGUNDO INÍCIO DE SINTOMAS:** Considerando o mesmo período, ocorreu um aumento de **137,4%**, com 2.626 casos em 2024 contra 1.106 em 2023².

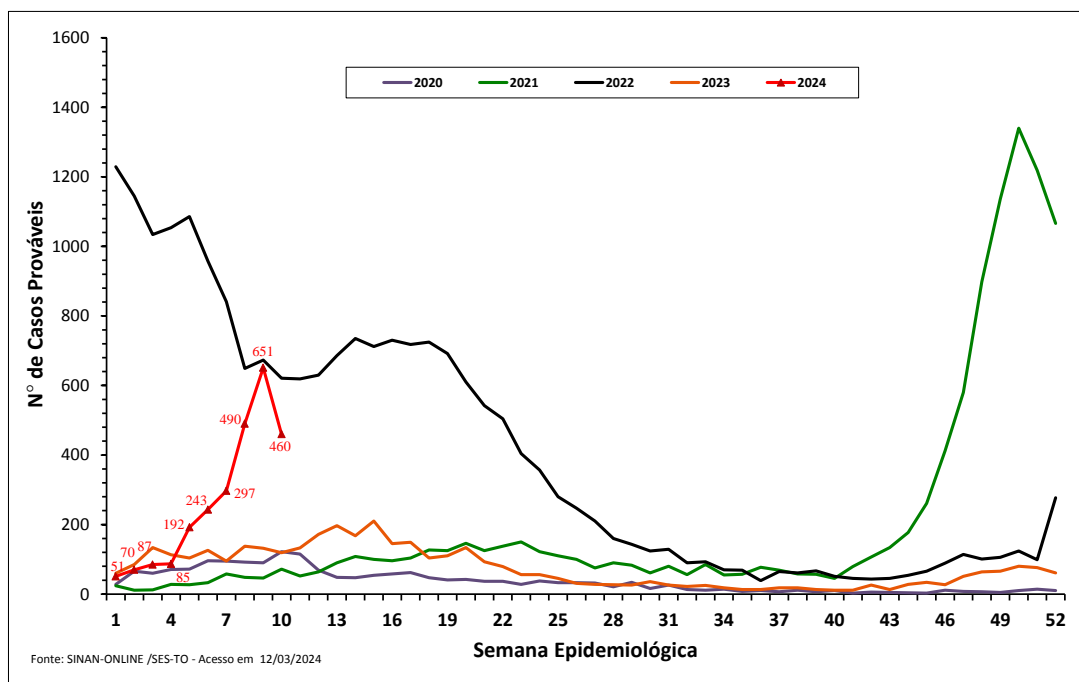
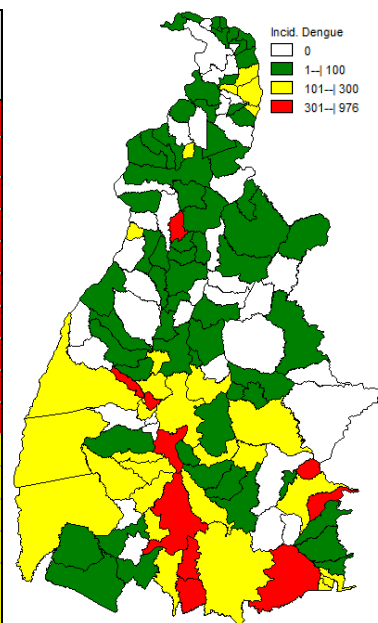


Figura 1: Casos Prováveis de Dengue em Tocantins por Semana Epidemiológica (2020 - 2024).

2. **INCIDÊNCIA DE CASOS PROVÁVEIS DAS SEMANAS EPIDEMIOLÓGICAS 07 a 10/2024:**

Quadro: Os 15 municípios abaixo concentram 37,8% dos casos prováveis.

MUNICÍPIO DE RESIDÊNCIA	CASOS PROVÁVEIS POR SEMANA				TOTAL		INCIDÊNCIA ACUMULADA DE CASOS PROVÁVEIS POR 100.000 HABITANTES	SITUAÇÃO INCIDÊNCIA
	07	08	09	10	Nº	%		
Novo Jardim	1	10	10	6	27	1,4	975,4	Alta
Rio da Conceição	2	9	4	2	17	0,9	768,9	Alta
Colinas	36	57	99	49	241	12,7	664,4	Alta
Chapada de Areia	1	4	2	2	9	0,5	636,0	Alta
Brejinho de Nazaré	2	3	14	16	35	1,8	631,8	Alta
Pugmil	5	8	0	1	14	0,7	509,8	Alta
Peixe	17	19	14	4	54	2,8	450,2	Alta
Arraias	17	20	7	0	44	2,3	419,0	Alta
São Salvador	0	7	5	1	13	0,7	418,5	Alta
Palmeirópolis	5	6	14	0	25	1,3	324,9	Alta
Dianópolis	22	19	17	8	66	3,5	290,7	Média
Pindorama	1	4	4	2	11	0,6	249,2	Média
Porto Nacional	25	52	46	7	130	6,8	242,5	Média
Silvanópolis	2	5	6	0	13	0,7	238,4	Média
Ponte Alta do TO	3	2	11	3	19	1,0	231,9	Média
TOCANTINS	297	490	651	460	1.898	100	118,08	Média



Fonte: SINAN ONLINE/SES-TO – Acesso em 12/03/2024.

3. **CASOS NOTIFICADOS:** Em 2024, até o momento, 124 municípios notificaram casos de dengue no estado. Destes, 40 notificaram na SE 10.

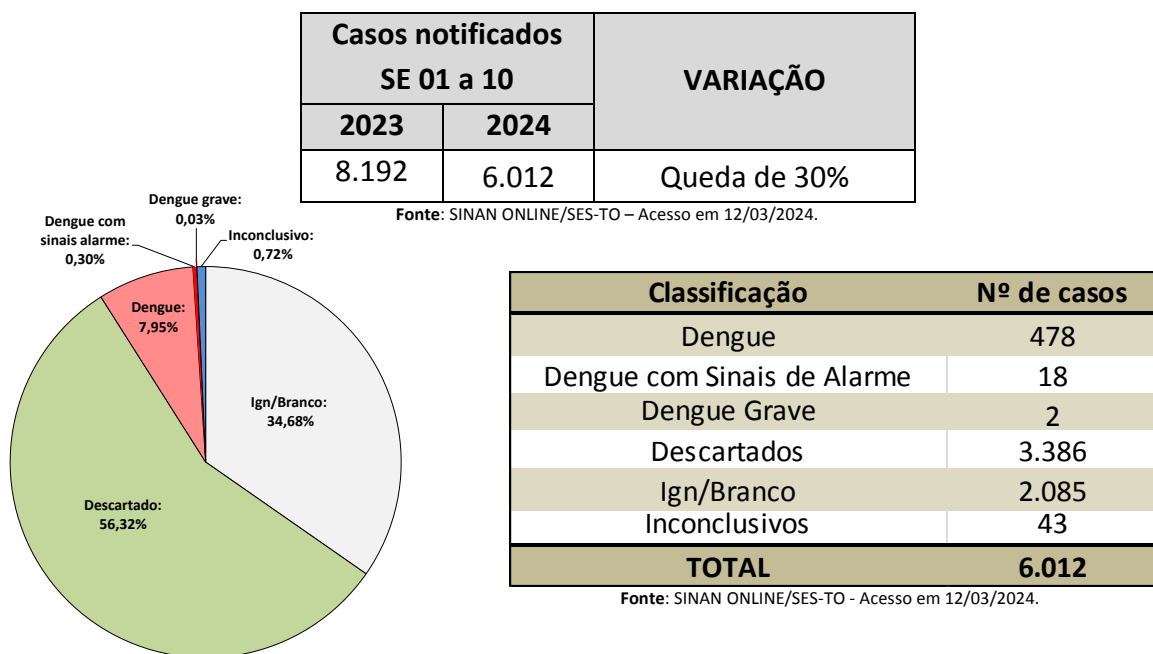
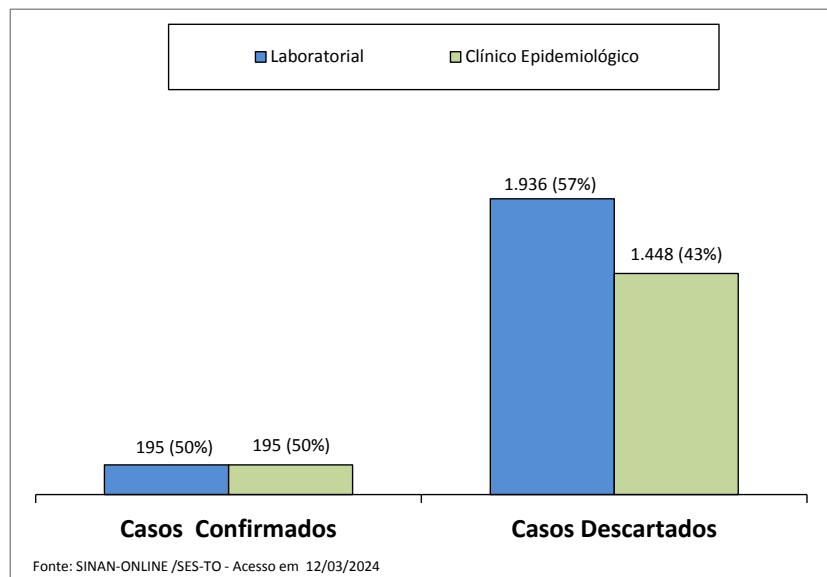


Figura 2: Classificação dos casos notificados de dengue em 2024, no Tocantins.

4. **CRITÉRIO DE CONFIRMAÇÃO/DESCARTE DOS CASOS:** Nas semanas 01 a 10 foram informadas no SINAN 2.131 amostras laboratoriais para dengue. Dentre estas, 195 confirmadas e 1.936 descartadas pelo critério laboratorial.



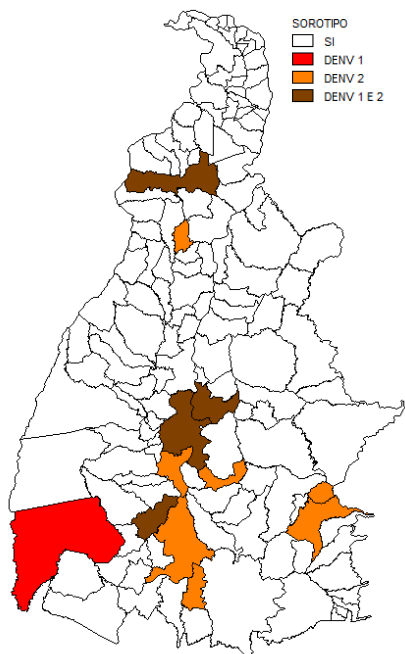
5. **CASOS CONFIRMADOS:** Até o momento, 47 municípios confirmaram casos. Destes, 06 confirmaram na SE 10.

Casos confirmados* SE 01 a 10		VARIACÃO
2023	2024	
968	390	Queda de 59,7%

Fonte: SINAN-ONLINE/SES-TO - Acesso em 12/03/2024.

*Confirmação de Dengue por critério Laboratorial e Clínico Epidemiológico

6. MONITORAMENTO VIRAL:



SOROTIPO CIRCULANTE	MUNICÍPIO DE RESIDÊNCIA
DENV 1	Formoso do Araguaia.
DENV 2	Brejinho de Nazaré, Colinas, Dianópolis, Peixe, Rio da Conceição, São Salvador e Silvanópolis.
DENV 1 e 2	Araguaína, Gurupi, Palmas e Porto Nacional.

Fonte: Gerenciador de Ambiente Laboratorial (GAL). Acesso em 11/03/2024.

7. **ÓBITO POR DENGUE:** 01 óbito confirmado (Brejinho de Nazaré); 01 óbito em investigação (Porto Nacional).

CONTATOS

E-mail da gerência: arbo.tocantins@gmail.com

E-mail da assessoria: vigicosos.arbo@gmail.com

Endereço: 104 Norte, Av. LO2, Ed. Lauro Knopp, 2ª Andar, Anexo 1, SES.

Telefone: (63) 3218- 3210

ELABORADO POR:

Hiana Parrião
Enfermeira