

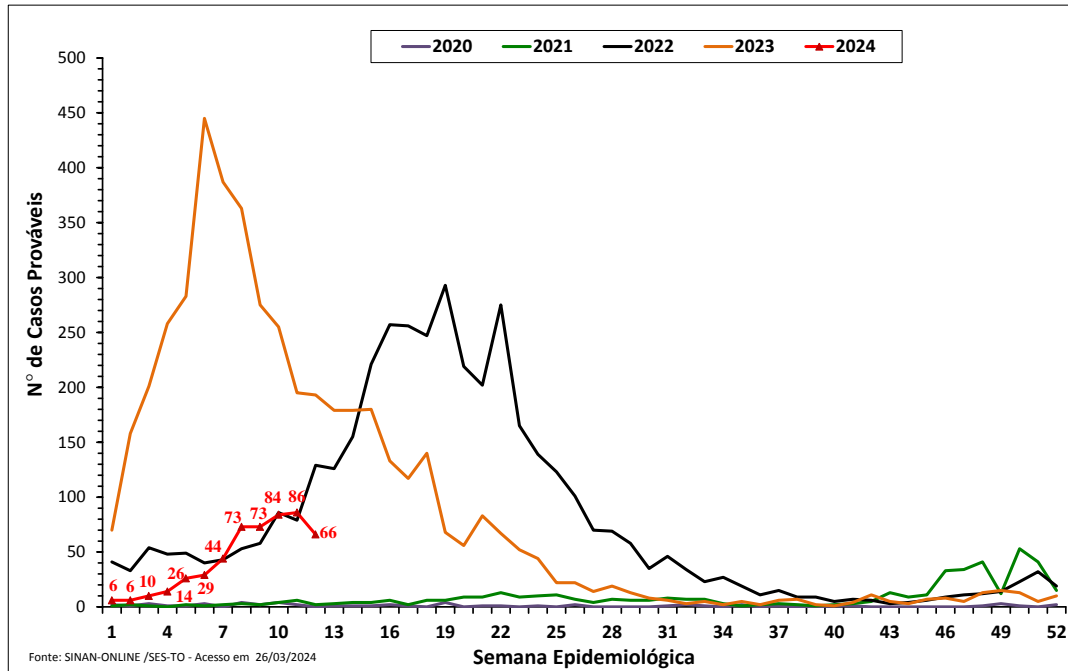


## Monitoramento dos casos de **Chikungunya** referente à semana epidemiológica 12, 2024.

(31/12/2024 a 23/03/2024)

Data da elaboração: **Quarta-Feira, 27 de março de 2024.**

- CASOS PROVÁVEIS<sup>1</sup>, SEGUNDO INÍCIO DE SINTOMAS:** Considerando o mesmo período, ocorreu uma queda de **83,2%**, com 517 casos em 2024 contra 3.083 em 2023<sup>2</sup>.



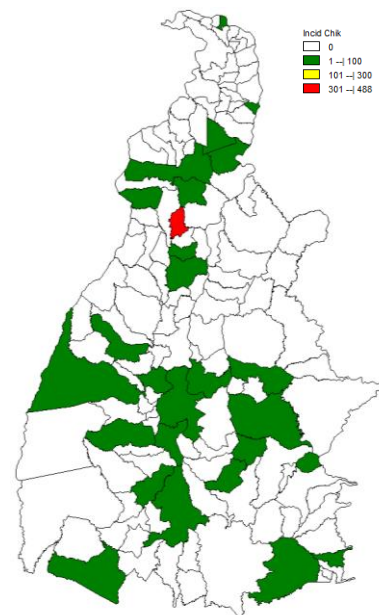
**Figura 1:** Casos Prováveis de **chikungunya** em Tocantins por Semana Epidemiológica (2020 - 2024).

- INCIDÊNCIA DE CASOS PROVÁVEIS DAS SEMANAS EPIDEMIOLÓGICAS 09 a 12/2024:**

**Quadro:** Os 15 municípios abaixo concentraram 93,2% dos casos prováveis.

MUNICÍPIO DE RESIDÊNCIA	CASOS PROVÁVEIS POR SEMANA				TOTAL		INCIDÊNCIA ACUMULADA DE CASOS PROVÁVEIS POR 100.000 HABITANTES	SITUAÇÃO INCIDÊNCIA
	09	10	11	12	Nº	%		
Colinas	44	58	47	28	177	57,3	488,0	Alta
Santa Rita	0	1	1	0	2	0,6	83,1	Baixa
Sampaio	0	1	2	1	4	1,3	82,0	Baixa
Presidente Kennedy	1	0	0	1	2	0,6	54,5	Baixa
Peixe	2	3	1	0	6	1,9	50,0	Baixa
Rio da Conceição	1	0	0	0	1	0,3	45,2	Baixa
Porto Nacional	14	8	1	0	23	7,4	42,9	Baixa
Chapada da Natividade	0	1	0	0	1	0,3	30,0	Baixa
Aurora do Tocantins	0	0	1	0	1	0,3	26,3	Baixa
Pindorama	1	0	0	0	1	0,3	22,7	Baixa
Novo Acordo	0	0	0	1	1	0,3	22,5	Baixa
Paraíso	0	1	5	4	10	3,2	19,0	Baixa
Babaçulândia	0	2	0	0	2	0,6	18,7	Baixa
Brejinho de Nazaré	1	0	0	0	1	0,3	18,1	Baixa
Palmas	1	6	22	27	56	18,1	17,9	Baixa
<b>TOCANTINS</b>	<b>73</b>	<b>84</b>	<b>86</b>	<b>66</b>	<b>309</b>	<b>100</b>	<b>19,22</b>	<b>Baixa</b>

Fonte: SINAN ONLINE/SES-TO - Acesso em: 26/03/2024.

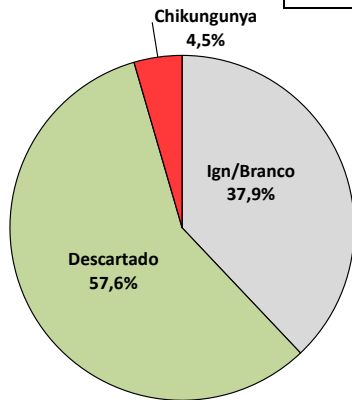


<sup>1</sup> Entende-se por casos prováveis todos os casos notificados, exceto os descartados.  
<sup>2</sup> Considerando o mesmo período de 2023.

3. **CASOS NOTIFICADOS, SEGUNDO INÍCIO DE SINTOMAS:** Atualmente, 53 municípios notificaram casos de chikungunya no estado. Destes, 10 notificaram na SE 12.

Casos notificados SE 01 a 12		VARIÇÃO
2023	2024	
6.641	1.218	Queda de 81,7%

Fonte: SINAN ONLINE/SES-TO - Acesso em: 26/03/2024.

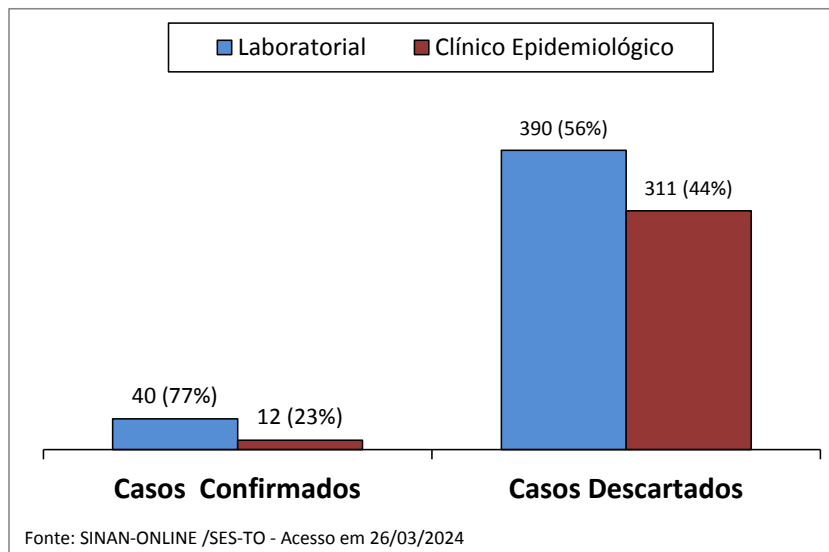


Classificação	Nº de casos
Chikungunya	55
Descartado	701
Ign/Branco	462
<b>TOTAL</b>	<b>1.218</b>

Fonte: SINAN ONLINE/SES-TO - Acesso em: 26/03/2024.

**Figura 2:** Classificação dos casos notificados de chikungunya em 2024, no Tocantins.

4. **CRITÉRIO DE CONFIRMAÇÃO/DESCARTE DOS CASOS:** Entre as semanas 01 e 12 foram informadas no SINAN 430 amostras laboratoriais para chikungunya. Dentre estas, 40 confirmadas e 390 descartadas pelo critério laboratorial.



Fonte: SINAN-ONLINE /SES-TO - Acesso em 26/03/2024

5. **CASOS CONFIRMADOS:** Até o momento, 10 municípios confirmaram casos de chikungunya no estado. Destes, nenhum na semana 12.

Casos confirmados* SE 01 a 12		VARIÇÃO
2023	2024	
3.013	52	Queda de 98,3%

Fonte: SINAN ONLINE/SES-TO - Acesso em 26/03/2024.

\*Confirmação de Chikungunya por Critério Laboratorial e Clínico Epidemiológico.

6. **ÓBITOS:** Não houve óbito até o momento.

#### CONTATOS

E-mail da gerência: [arbo.tocantins@gmail.com](mailto:arbo.tocantins@gmail.com)

E-mail da assessoria: [viqcasos.arbo@gmail.com](mailto:viqcasos.arbo@gmail.com)

Endereço: 104 Norte, Av. LO2, Ed. Lauro Knopp, 2ºAndar, Anexo1, SES.

Telefone: (63) 3218- 3210

ELABORADO POR:

Bárbara Brito  
Enfermeira