


TOCANTINS EM NÚMEROS

Emprego e Renda



NOVO CAGED

Cadastro Geral de Empregados e Desempregados

SECRETARIA DO
PLANEJAMENTO E ORÇAMENTO



GOVERNO DO
TOCANTINS

TRABALHANDO E CUIDANDO DE TODOS

GOVERNO DO ESTADO DO TOCANTINS

Wanderlei Barbosa

Governador

Laurez Moreira

Vice-Governador

Sergislei Silva de Moura

Secretário de Planejamento e Orçamento

José Pedro Dias Leite

Secretário Executivo de Planejamento e Orçamento

Romildo Leite Dias

Superintendente de Planejamento Governamental

Rodrigo Sabino Teixeira Borges

Diretor de Gestão de Informações Territoriais e Socioeconômicas

Geizianne Pereira da Cunha

Gerente de Informações Socioeconômicas

Eliene da Silva Santos

Gerente de Contas Regionais

Elaboração

Gerência de Informações Socioeconômicas

Equipe Técnica

Eliene da Silva Santos

Gleidson Bezerra da Cruz

Geizianne Pereira da Cunha

Kezia Araújo Dias

Grazielle Azevedo Evangelista

Thallyta Ferreira Marques

Estagiário

Luan Philipe Nunes Bequimam

Lorenzo Costa Miranda

João Pedro Lima de Sá Andrade

Capa

Secretaria da Comunicação

Secretaria do Planejamento e Orçamento (SEPLAN). Diretoria de Gestão de Informações Territoriais e Socioeconômicas (DIGITS). Gerência de Informações Socioeconômicas (GEFIS). Estado do Tocantins – **Tocantins em Números - Emprego Formal**. Palmas: SEPLAN/GEFINS, Setembro/2024.23p.

Secretaria do Planejamento e Orçamento

Diretoria de Gestão de Informações Territoriais e Socioeconômicas

Gerência de Informações Socioeconômicas

AANO - Esplanada das Secretarias, S/N, Praça dos Girassóis

CEP: 77.001-002, Palmas - TO

TEL: (63) 3212.4475 - 3212.4476

<http://www.to.gov.br/seplan>

APRESENTAÇÃO

A Gerência de Informações Socioeconômicas apresenta o Tocantins em Números, publicação que disponibiliza dados acerca da estrutura econômica, social, emprego, finanças públicas, dentre outras. A divulgação ocorre com frequência mensal, trimestral, semestral e anual, de acordo com a última informação disponibilizada.

Nesta, consta as informações sobre o Novo Caged, após a mudança metodológica da captação de informações sobre o Emprego Formal utilizando o eSocial, instituída pela Portaria n.º 1.127 de 14 de outubro de 2019 foi publicada no DOU 15/10/2019.

Os dados sobre Evolução do Emprego Formal foram extraídos do PDET - Programa de Disseminação das Estatísticas do Trabalho vinculado ao Ministério da Economia, referente ao período de 2024 para o estado do Tocantins e seus municípios.

Sumário

| | |
|--|----|
| Tabela 1 - Admissões, desligamentos e saldo por nível geográfico - agosto de 2024 | 4 |
| Tabela 2 - Saldo acumulado de janeiro a agosto por nível geográfico - 2020 a 2024 | 5 |
| Tabela 3 - Evolução Mensal de Estoque, Admissões, Desligamentos e Saldo de Emprego Formal - série com ajustes - Tocantins | 6 |
| Gráfico 1- Admissões, Desligamentos e Saldo do Emprego Formal - Tocantins | 7 |
| Gráfico 2 - Evolução do Estoque (*) de Emprego Formal - Tocantins | 8 |
| Tabela 4 - Estoque, Admissões, Desligamentos e Saldo por grupamento de Atividades Econômica - agosto de 2024 - com ajustes - Tocantins | 9 |
| Tabela 5 - Saldo de Emprego Formal por grupamento de Atividades Econômicas - Tocantins, de agosto de 2023 a agosto de 2024 - com ajustes | 10 |
| Gráfico 3 - Saldo de Emprego por Grupamento de Atividades Econômicas - agosto de 2024 - Tocantins | 11 |
| Tabela 6 - Emprego Formal por Faixa Etária - Tocantins, acumulado de agosto de 2024 - com ajustes. | 12 |
| Gráfico 4 - Saldo de Emprego Formal por Faixa Etária - Tocantins - agosto 2024 com ajustes | 13 |
| Tabela 8 - Emprego Formal por Grau de Instrução - Tocantins - agosto de 2024 - com ajustes. | 14 |
| Tabela 9 - Saldo de Emprego Formal por Grau de Instrução, de agosto de 2023 a agosto de 2024 - com ajustes - Tocantins | 15 |
| Gráfico 5 - Saldo de Emprego Formal por Grau de Instrução - agosto de 2024 com ajustes - Tocantins | 16 |
| Tabela 10 - Emprego Formal por Grupo de Ocupação, com ajustes - agosto de 2024 - Tocantins | 17 |
| Gráfico 6 - Saldo de Emprego Formal por Grupo de Ocupação - Tocantins - agosto de 2024 com ajuste | 18 |
| Tabela 11 - Admissões, Desligamentos e Saldo de Emprego Formal por Município - Tocantins - agosto de 2024, série com ajuste. | 19 |
| REFERÊNCIAS | 24 |



Tabela 1 - Admissões, desligamentos e saldo por nível geográfico - agosto de 2024

| Região e UF | agosto/2024 - sem ajuste | | | |
|---------------------|--------------------------|------------------|----------------|----------------------|
| | Admissões | Desligamentos | Saldos | Varição Relativa (%) |
| Brasil | 2.231.410 | 1.998.897 | 232.513 | 0,49 |
| Norte | 110.080 | 95.194 | 14.886 | 0,63 |
| Rondônia | 14.658 | 13.450 | 1.208 | 0,41 |
| Acre | 4.492 | 4.140 | 352 | 0,32 |
| Amazonas | 27.276 | 21.922 | 5.354 | 0,99 |
| Roraima | 4.400 | 3.605 | 795 | 1,00 |
| Pará | 42.773 | 38.085 | 4.688 | 0,48 |
| Amapá | 4.622 | 3.272 | 1.350 | 1,47 |
| Tocantins | 11.859 | 10.720 | 1.139 | 0,44 |
| Nordeste | 331.097 | 258.725 | 72.372 | 0,93 |
| Maranhão | 23.368 | 20.852 | 2.516 | 0,38 |
| Piauí | 13.368 | 11.303 | 2.065 | 0,57 |
| Ceará | 57.431 | 48.137 | 9.294 | 0,67 |
| Rio Grande do Norte | 24.264 | 17.025 | 7.239 | 1,39 |
| Paraíba | 25.212 | 16.198 | 9.014 | 1,81 |
| Pernambuco | 64.779 | 46.667 | 18.112 | 1,22 |
| Alagoas | 20.445 | 15.274 | 5.171 | 1,17 |
| Sergipe | 12.452 | 9.640 | 2.812 | 0,84 |
| Bahia | 89.778 | 73.629 | 16.149 | 0,76 |
| Sudeste | 1.129.239 | 1.032.998 | 96.241 | 0,40 |
| Minas Gerais | 239.935 | 225.579 | 14.356 | 0,29 |
| Espírito Santo | 48.666 | 46.151 | 2.515 | 0,28 |
| Rio de Janeiro | 147.151 | 128.551 | 18.600 | 0,48 |
| São Paulo | 693.487 | 632.717 | 60.770 | 0,42 |
| Sul | 442.706 | 411.849 | 30.857 | 0,36 |
| Paraná | 171.010 | 158.207 | 12.803 | 0,40 |
| Santa Catarina | 139.915 | 132.274 | 7.641 | 0,30 |
| Rio Grande do Sul | 131.781 | 121.368 | 10.413 | 0,37 |
| Centro-Oeste | 211.598 | 197.059 | 14.539 | 0,34 |
| Mato Grosso do Sul | 34.376 | 32.401 | 1.975 | 0,29 |
| Mato Grosso | 54.779 | 51.046 | 3.733 | 0,39 |
| Goiás | 82.772 | 78.037 | 4.735 | 0,30 |
| Distrito Federal | 39.671 | 35.575 | 4.096 | 0,41 |
| Não identificado | 6.690 | 3.072 | 3.618 | --- |

Fonte: Ministério do Trabalho, Novo Caged – SEPRT/ME.

Nota : (*) Estoque é a quantidade total de vínculos celetistas ativos no mês de referência.

Tabela 2 - Saldo acumulado de janeiro a agosto por nível geográfico - 2020 a 2024

| Região e UF | 2020 | 2021 | 2022 | 2023 | 2024 |
|---------------------|-----------------|----------------|----------------|----------------|------------------|
| Brasil | 356.043 | 945.226 | 816.840 | 700.258 | 1.724.904 |
| Norte | 30.135 | 38.617 | 36.927 | 33.066 | 103.332 |
| Rondônia | 3.572 | 3.725 | 6.278 | 3.800 | 10.546 |
| Acre | 3.051 | 2.408 | 2.507 | 886 | 6.004 |
| Amazonas | 2.546 | 4.966 | 9.217 | 5.513 | 29.811 |
| Roraima | 1.732 | 1.439 | 2.229 | 2.844 | 4.002 |
| Pará | 14.135 | 18.341 | 9.372 | 13.739 | 37.586 |
| Amapá | 1.055 | 519 | 2.599 | 568 | 6.646 |
| Tocantins | 4.044 | 7.219 | 4.725 | 5.716 | 8.737 |
| Nordeste | (15.667) | 97.635 | 57.840 | 48.666 | 251.276 |
| Maranhão | 6.628 | 10.565 | 9.244 | 6.847 | 17.234 |
| Piauí | 2.899 | 8.083 | 3.126 | 5.011 | 15.169 |
| Ceará | 3.504 | 22.694 | 15.248 | 10.600 | 44.382 |
| Rio Grande do Norte | (1.064) | 6.065 | (458) | 1.889 | 26.128 |
| Paraíba | (1.044) | 1.968 | 512 | (5.205) | 19.924 |
| Pernambuco | (19.669) | 5.999 | (6.129) | (602) | 42.402 |
| Alagoas | (9.421) | (12.341) | (11.129) | (3.900) | (282) |
| Sergipe | (2.750) | (1.152) | (373) | 1.701 | 8.671 |
| Bahia | 5.250 | 55.754 | 47.799 | 32.325 | 77.648 |
| Sudeste | 179.131 | 418.252 | 399.228 | 348.872 | 848.687 |
| Minas Gerais | 55.088 | 132.671 | 85.252 | 91.732 | 189.701 |
| Espírito Santo | 7.853 | 19.248 | 19.127 | 15.438 | 31.542 |
| Rio de Janeiro | (4.591) | 32.319 | 55.968 | 51.613 | 121.613 |
| São Paulo | 120.781 | 234.014 | 238.881 | 190.089 | 505.831 |
| Sul | 83.964 | 258.098 | 200.644 | 161.707 | 308.666 |
| Paraná | 49.739 | 85.756 | 64.535 | 53.245 | 137.773 |
| Santa Catarina | 17.926 | 97.598 | 70.254 | 54.267 | 114.275 |
| Rio Grande do Sul | 16.299 | 74.744 | 65.855 | 54.195 | 56.618 |
| Centro-Oeste | 68.848 | 121.559 | 121.662 | 106.920 | 188.788 |
| Mato Grosso do Sul | 15.470 | 21.414 | 19.792 | 18.014 | 24.316 |
| Mato Grosso | 15.914 | 33.131 | 29.336 | 23.847 | 51.085 |
| Goiás | 32.893 | 54.128 | 52.178 | 47.744 | 78.991 |
| Distrito Federal | 4.571 | 12.886 | 20.356 | 17.315 | 34.396 |
| Não identificado | 9.632 | 11.065 | 539 | 1.027 | 24.155 |

Fonte: Ministério do Trabalho, Novo Caged – SEPRT/ME.

Nota : (*) Estoque é a quantidade total de vínculos celetistas ativos no mês de referência.

**Tabela 3 - Evolução Mensal de Estoque, Admissões, Desligamentos e Saldo de Emprego Formal - série com ajustes - Tocantins**

| Mês | Estoque ^(*) | Admissões | Desligamentos | Saldos | Varição Relativa (%) |
|-------------------------------|------------------------|----------------|----------------|--------------|----------------------|
| ago/23 | 248.880 | 12.233 | 9.858 | 2.375 | 0,96 |
| set/23 | 250.167 | 10.472 | 9.185 | 1.287 | 0,52 |
| out/23 | 251.524 | 10.985 | 9.628 | 1.357 | 0,54 |
| nov/23 | 251.948 | 9.659 | 9.235 | 424 | 0,17 |
| dez/23 | 249.845 | 7.583 | 9.686 | -2.103 | -0,83 |
| jan/24 | 251.282 | 11.496 | 10.059 | 1.437 | 0,58 |
| fev/24 | 253.567 | 12.481 | 10.196 | 2.285 | 0,91 |
| mar/24 | 254.576 | 11.514 | 10.505 | 1.009 | 0,40 |
| abr/24 | 256.015 | 11.956 | 10.517 | 1.439 | 0,57 |
| mai/24 | 256.594 | 11.348 | 10.769 | 579 | 0,23 |
| jun/24 | 257.348 | 11.423 | 10.669 | 754 | 0,29 |
| jul/24 | 257.577 | 11.260 | 11.031 | 229 | 0,09 |
| ago/24 | 258.716 | 11.859 | 10.720 | 1.139 | 0,44 |
| Acumulado ¹ | ... | 132.036 | 122.200 | 9.836 | 3,95 |

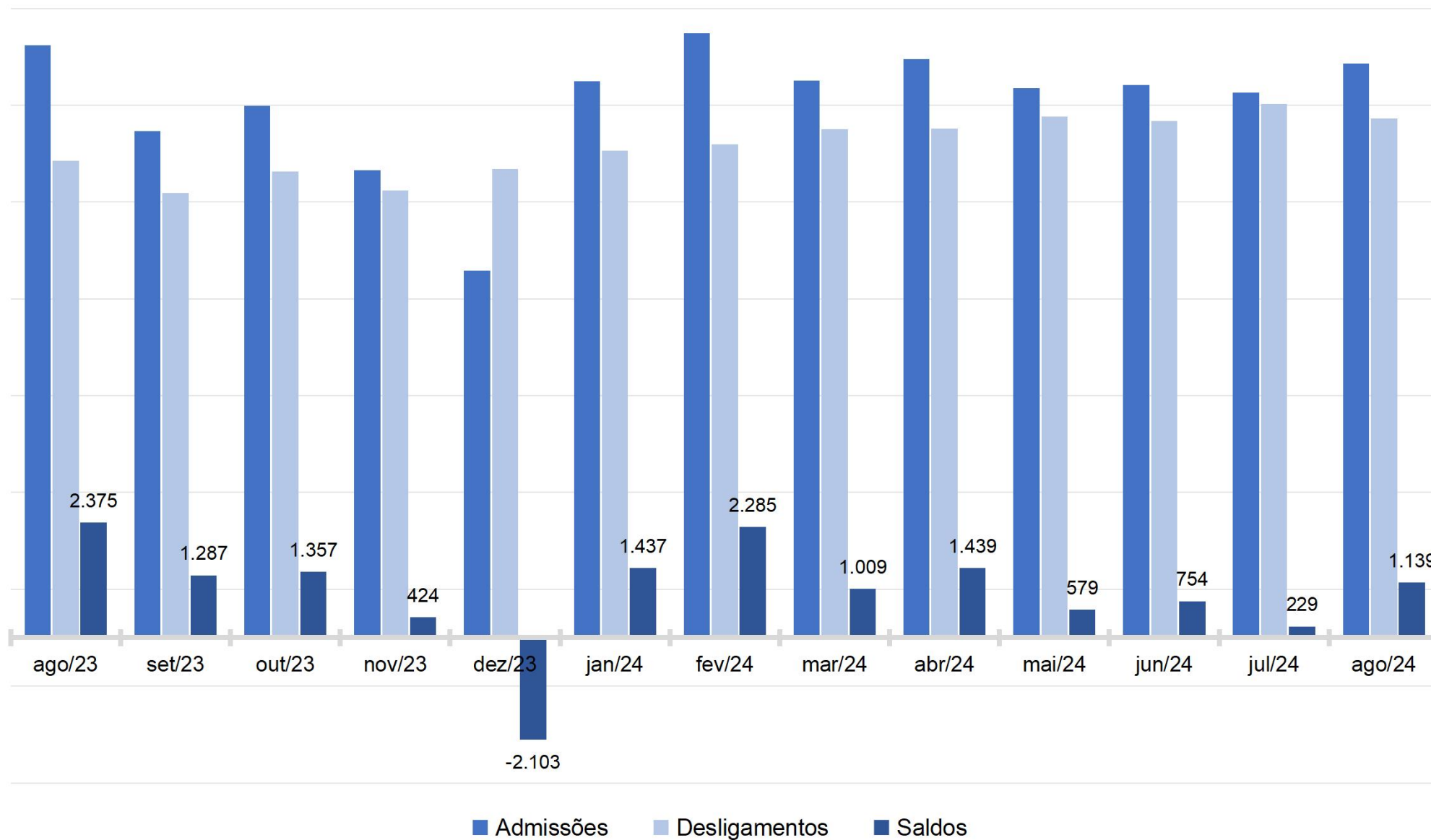
Fonte: Ministério do Trabalho, Novo Caged – SEPR/ME.

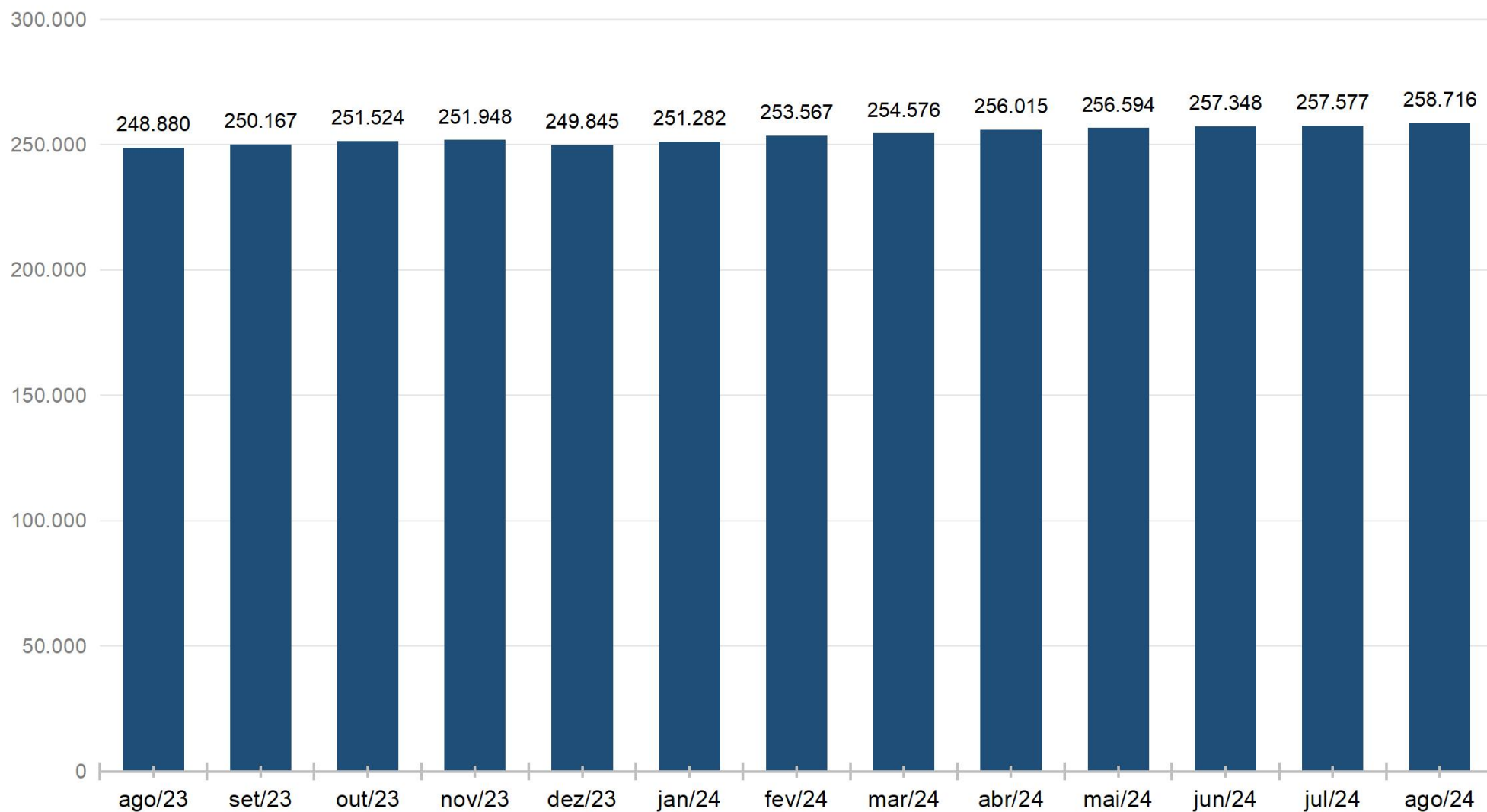
Nota : (*) Estoque é a quantidade total de vínculos celetistas ativos no mês de referência.

(1) Acumulado dos últimos 12 meses (agosto/23 a agosto/24).



Gráfico 1 - Admissões, Desligamentos e Saldo do Emprego Formal - Tocantins



**Gráfico 2 - Evolução do Estoque(*) de Emprego Formal - Tocantins**

Nota: (*) Estoque é a quantidade total de vínculos celetistas ativos no mês de referência.

**Tabela 4 - Estoque, Admissões, Desligamentos e Saldo por grupamento de Atividades Econômica - agosto de 2024 - com ajustes - Tocantins**

| Atividades Econômicas | agosto/2024 - com ajuste | | | |
|---|--------------------------|---------------|--------------|----------------|
| | Admissão | Desligamentos | Saldo | Estoque |
| Agricultura, pecuária, produção florestal, pesca e aquicultura | 1.502 | 1.453 | 49 | 31.393 |
| Construção | 1.120 | 1.114 | 6 | 14.629 |
| Indústria de Transformação | 1.040 | 813 | 227 | 19.887 |
| Indústria de Eletricidade e Gás | 25 | 26 | -1 | 1.927 |
| Indústria Extrativa | 79 | 92 | -13 | 2.235 |
| Indústria de Água, Esgoto, Atividades de Gestão de Resíduos e Descontaminação | 59 | 89 | -30 | 2.049 |
| Comércio; reparação de veículos automotores e motocicletas | 3.583 | 3.259 | 324 | 64.420 |
| Administração pública, defesa e seguridade social, educação, saúde humana e serviços sociais | 824 | 671 | 153 | 53.992 |
| Informação, comunicação e atividades financeiras, imobiliárias, profissionais e administrativas | 1.917 | 1.755 | 162 | 36.930 |
| Transporte, armazenagem e correio | 667 | 506 | 161 | 11.912 |
| Alojamento e alimentação | 703 | 544 | 159 | 10.254 |
| Outros serviços | 340 | 398 | -58 | 9.088 |
| Serviços domésticos | - | - | - | - |
| Total | 11.859 | 10.720 | 1.139 | 258.716 |

Fonte: Ministério do Trabalho, Novo Caged – SEPRT/ME.

Nota : (*) Estoque é a quantidade total de vínculos celetistas ativos no mês de referência.



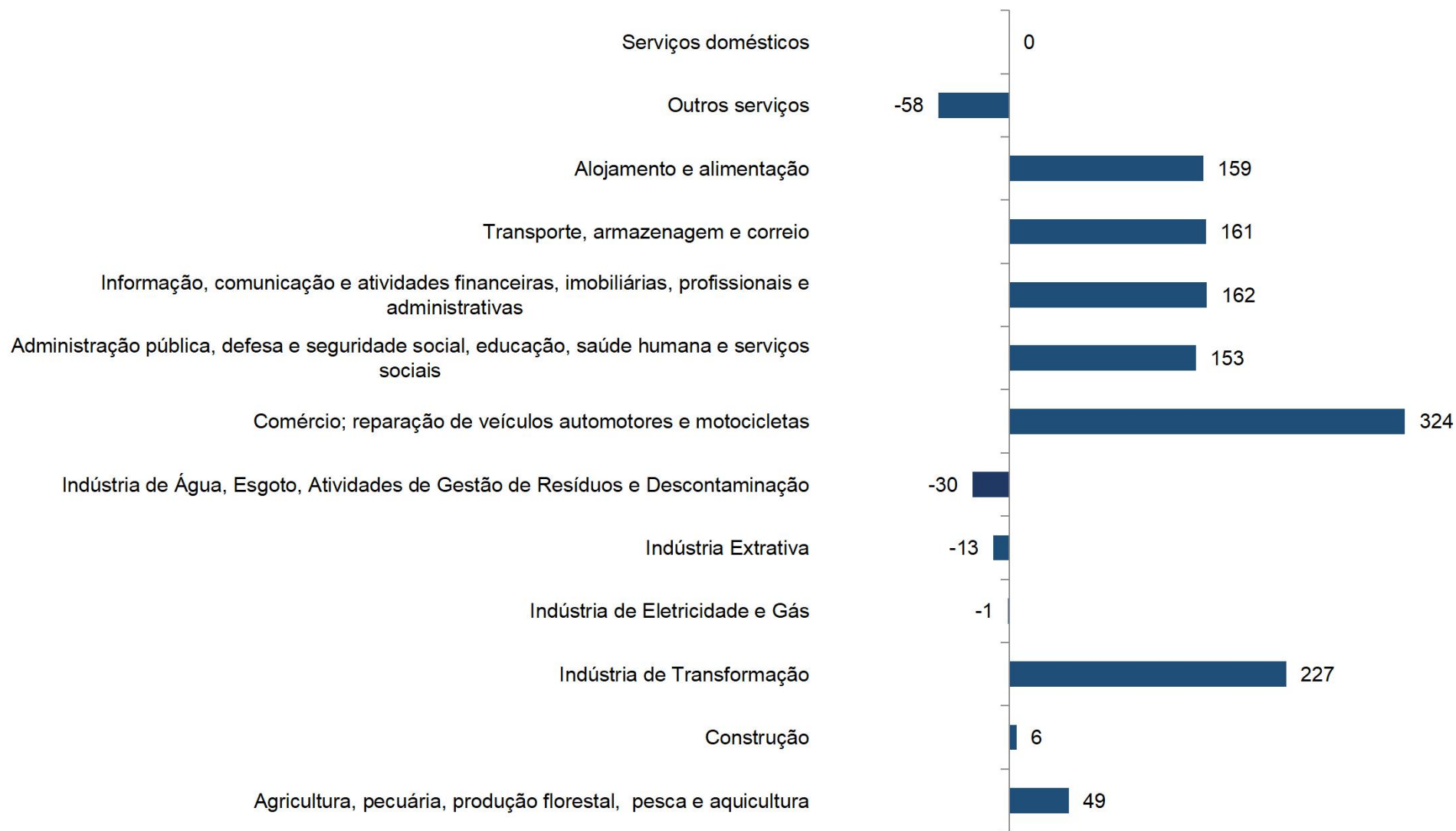
Tabela 5 - Saldo de Emprego Formal por grupamento de Atividades Econômicas - Tocantins, de agosto de 2023 a agosto de 2024 - com ajustes

| Atividades Econômicas | 2023 | | | | | 2024 | | | | | | | |
|---|--------------|--------------|--------------|------------|---------------|--------------|--------------|--------------|--------------|------------|------------|------------|--------------|
| | ago | set | out | nov | dez | jan | fev | mar | abr | mai | jun | jul | ago |
| Agricultura, pecuária, produção florestal, pesca e aquicultura | 361 | 147 | 154 | 55 | -400 | 322 | 400 | 17 | -338 | -226 | 130 | 2 | 49 |
| Construção | 367 | -43 | 11 | -276 | -968 | 311 | 178 | 105 | 193 | 414 | 447 | 163 | 6 |
| Indústria de Transformação | 108 | 123 | -60 | 173 | -117 | 169 | 259 | 129 | 126 | 41 | 71 | 38 | 227 |
| Indústria (Eletricidade e Gás) | 7 | 0 | 2 | 5 | 2 | 2 | -11 | -2 | 23 | 9 | 35 | -13 | -1 |
| Indústria Extrativa | 27 | 39 | 22 | -10 | -61 | -55 | 58 | 32 | 24 | 4 | 40 | -80 | -13 |
| Indústria (Água, Esgoto, Atividades de Gestão de Resíduos e Descontaminação) | 15 | 10 | 10 | -7 | -2 | -7 | 11 | 27 | 31 | 24 | -3 | 8 | -30 |
| Comércio e Reparação de Veículos Automotores e Motocicletas | 476 | 406 | 644 | 445 | -252 | 182 | 625 | -8 | 323 | 26 | -18 | -8 | 324 |
| Administração pública, defesa, seguridade social, educação, saúde humana e serviços sociais | 374 | 101 | -653 | 16 | -346 | 197 | 224 | 277 | 212 | 74 | -35 | -105 | 153 |
| Informação, comunicação e atividades financeiras, imobiliárias, profissionais e administrativas | 176 | 227 | 163 | -143 | 146 | 171 | 250 | 395 | 768 | 250 | 222 | -9 | 162 |
| Transporte, armazenagem e correio | 51 | 81 | 5 | 20 | -79 | 26 | 41 | -91 | -68 | -235 | -170 | 82 | 161 |
| Alojamento e alimentação | 60 | 59 | 59 | 63 | -119 | 89 | 83 | 55 | 146 | -18 | 51 | 58 | 159 |
| Outros serviços | 350 | 139 | 1.004 | 82 | 101 | 33 | 162 | 71 | -6 | 213 | -20 | 69 | -58 |
| Serviços domésticos | - | - | - | - | - | - | - | - | - | - | - | - | - |
| Total | 2.372 | 1.289 | 1.361 | 423 | -2.095 | 1.440 | 2.280 | 1.007 | 1.434 | 576 | 750 | 205 | 1.139 |

Fonte: Ministério do Trabalho, Novo Caged – SEPRT/ME.



Gráfico 3 - Saldo de Emprego por Grupamento de Atividades Econômicas - agosto de 2024 - Tocantins



**Tabela 6 - Emprego Formal por Faixa Etária - Tocantins, acumulado de agosto de 2024 - com ajustes.**

| Faixa etária | agosto/2024 -com ajustes | | |
|-----------------|--------------------------|---------------|--------------|
| | Admissão | Desligamentos | Saldo |
| Até 17 anos | 352 | 208 | 144 |
| 18 a 24 anos | 4.309 | 3.466 | 843 |
| 25 a 29 anos | 2.204 | 2.134 | 70 |
| 30 a 39 anos | 2.848 | 2.805 | 43 |
| 40 a 49 anos | 1.520 | 1.430 | 90 |
| 50 a 64 anos | 604 | 644 | -40 |
| 65 anos ou mais | 22 | 33 | -11 |
| Total | 11.859 | 10.720 | 1.139 |

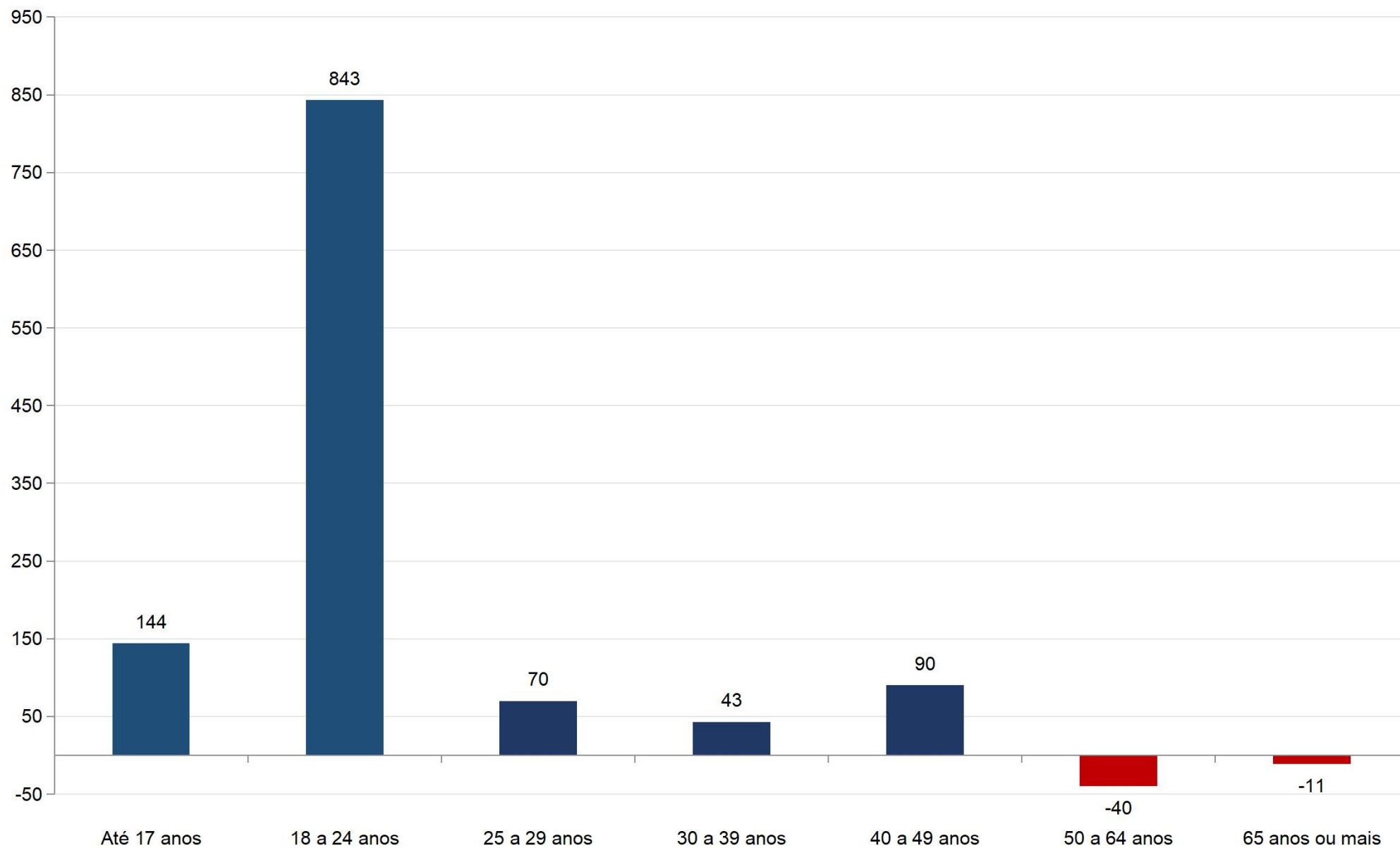
Fonte: Ministério do Trabalho, Novo Caged – SEPRT/ME.



Tabela 7 - Saldo do Emprego Formal por Faixa Etária, de agosto de 2023 a agosto de 2024, com ajustes -Tocantins

| Faixa Etária | 2023 | | | | | 2024 | | | | | | | |
|-----------------|--------------|--------------|--------------|------------|---------------|--------------|--------------|--------------|--------------|------------|------------|------------|--------------|
| | ago | set | out | nov | dez | jan | fev | mar | abr | mai | jun | jul | ago |
| Até 17 anos | 373 | 198 | 760 | 202 | 129 | 177 | 369 | 262 | 250 | 232 | 112 | 330 | 144 |
| 18 a 24 anos | 1.135 | 881 | 1.120 | 579 | -213 | 663 | 1.190 | 698 | 693 | 609 | 731 | 401 | 843 |
| 25 a 29 anos | 296 | 124 | -27 | 84 | -508 | 107 | 289 | -19 | 188 | -65 | 50 | -54 | 70 |
| 30 a 39 anos | 265 | 42 | -83 | -220 | -770 | 254 | 339 | 23 | 112 | -81 | -132 | -262 | 43 |
| 40 a 49 anos | 224 | 43 | -217 | -82 | -452 | 215 | 165 | 101 | 125 | -25 | -16 | -158 | 90 |
| 50 a 64 anos | 95 | 5 | -178 | -118 | -253 | 47 | -59 | -45 | 79 | -82 | 21 | -41 | -40 |
| 65 anos ou mais | -16 | -4 | -14 | -22 | -29 | -23 | -13 | -13 | -13 | -12 | -16 | -11 | -11 |
| Total | 2.372 | 1.289 | 1.361 | 423 | -2.096 | 1.440 | 2.280 | 1.007 | 1.434 | 576 | 750 | 205 | 1.139 |

Fonte: Ministério do Trabalho, Novo Caged – SEPRT/ME.

**Gráfico 4 - Saldo de Emprego Formal por Faixa Etária - Tocantins - agosto de 2024 - com ajustes**

**Tabela 8 - Emprego Formal por Grau de Instrução - Tocantins - agosto de 2024 - com ajustes.**

| Grau de instrução | agosto/2024 - com ajuste | | |
|------------------------|--------------------------|---------------|--------------|
| | Admitidos | Desligados | Saldo |
| Analfabeto | 63 | 58 | 5 |
| Fundamental Incompleto | 665 | 729 | -64 |
| Fundamental Completo | 441 | 485 | -44 |
| Médio Incompleto | 925 | 884 | 41 |
| Médio Completo | 8.435 | 7.436 | 999 |
| Superior Incompleto | 463 | 429 | 34 |
| Superior Completo | 867 | 699 | 168 |
| Total | 11.859 | 10.720 | 1.139 |

Fonte: Ministério do Trabalho, Novo Caged – SEPRT/ME.

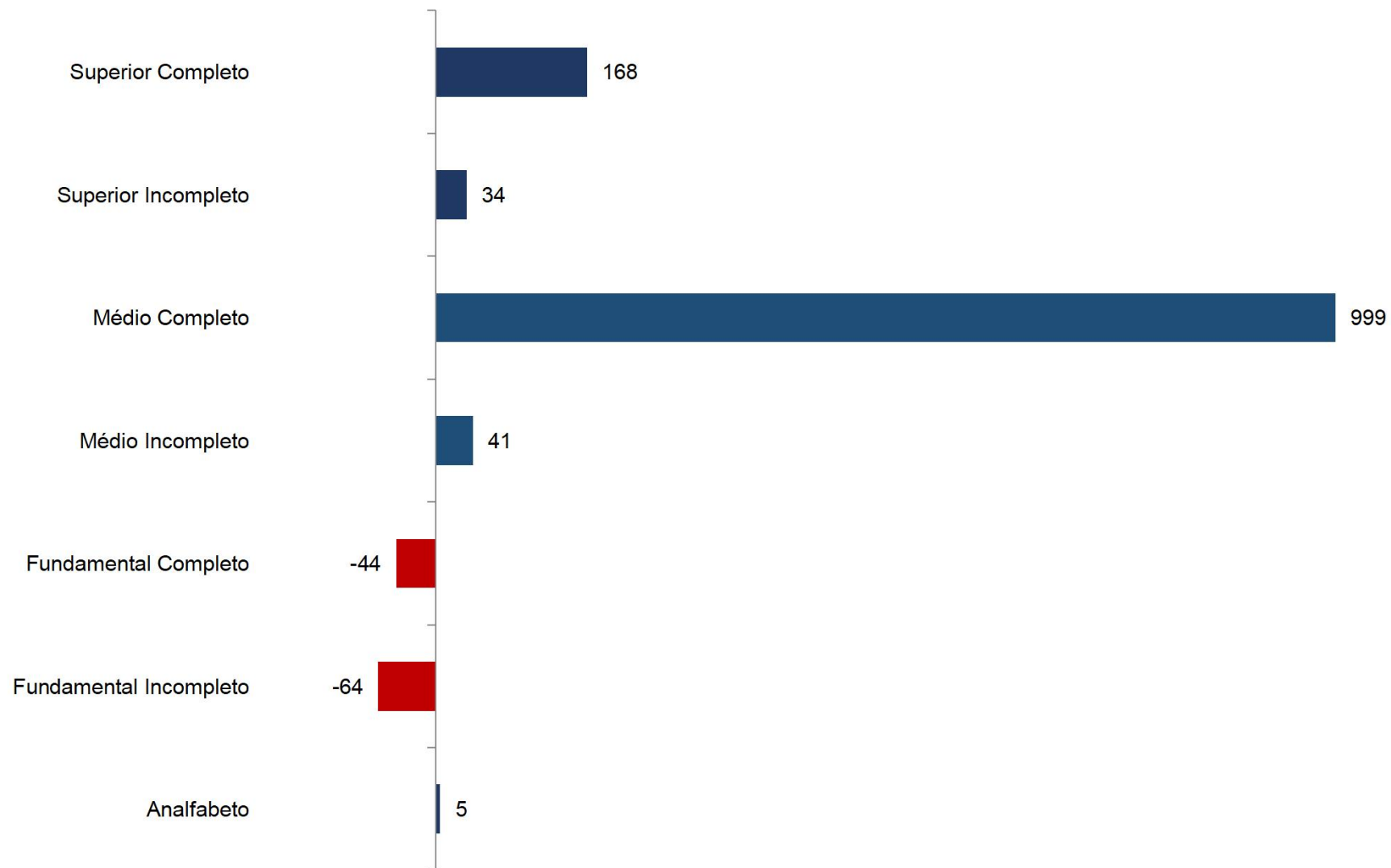
**Tabela 9 - Saldo de Emprego Formal por Grau de Instrução, de agosto de 2023 a agosto de 2024 - com ajustes - Tocantins**

| Atividades Econômicas | 2023 | | | | | 2024 | | | | | | | |
|------------------------|--------------|--------------|--------------|------------|---------------|--------------|--------------|--------------|--------------|------------|------------|------------|--------------|
| | ago | set | out | nov | dez | jan | fev | mar | abr | mai | jun | jul | ago |
| Analfabeto | -5 | 6 | 10 | -10 | -12 | 20 | 6 | -3 | -2 | -30 | 1 | 6 | 5 |
| Fundamental Incompleto | 160 | 53 | -34 | -22 | -312 | 73 | 184 | 11 | -29 | -84 | 89 | -29 | -64 |
| Fundamental Completo | 86 | 28 | -55 | -42 | -179 | 66 | 78 | -28 | 16 | -39 | -47 | -27 | -44 |
| Médio Incompleto | 432 | 153 | 788 | 147 | -28 | 69 | 307 | 124 | 117 | 93 | 5 | 211 | 41 |
| Médio Completo | 1.463 | 955 | 868 | 329 | -1.136 | 1.165 | 1.387 | 783 | 1.276 | 572 | 770 | 292 | 999 |
| Superior Incompleto | 71 | 41 | -31 | 39 | -97 | -3 | 95 | 46 | 35 | 64 | 64 | -73 | 34 |
| Superior Completo | 165 | 53 | -185 | -18 | -332 | 50 | 223 | 74 | 21 | 0 | -132 | -175 | 168 |
| Total | 2.372 | 1.289 | 1.361 | 423 | -2.096 | 1.440 | 2.280 | 1.007 | 1.434 | 576 | 750 | 205 | 1.139 |

Fonte: Ministério do Trabalho, Novo Caged – SEPRT/ME.



Gráfico 5 - Saldo de Emprego Formal por Grau de Instrução - agosto de 2024 com ajustes - Tocantins



**Tabela 10 - Emprego Formal por Grupo de Ocupação, com ajustes - agosto de 2024 - Tocantins**

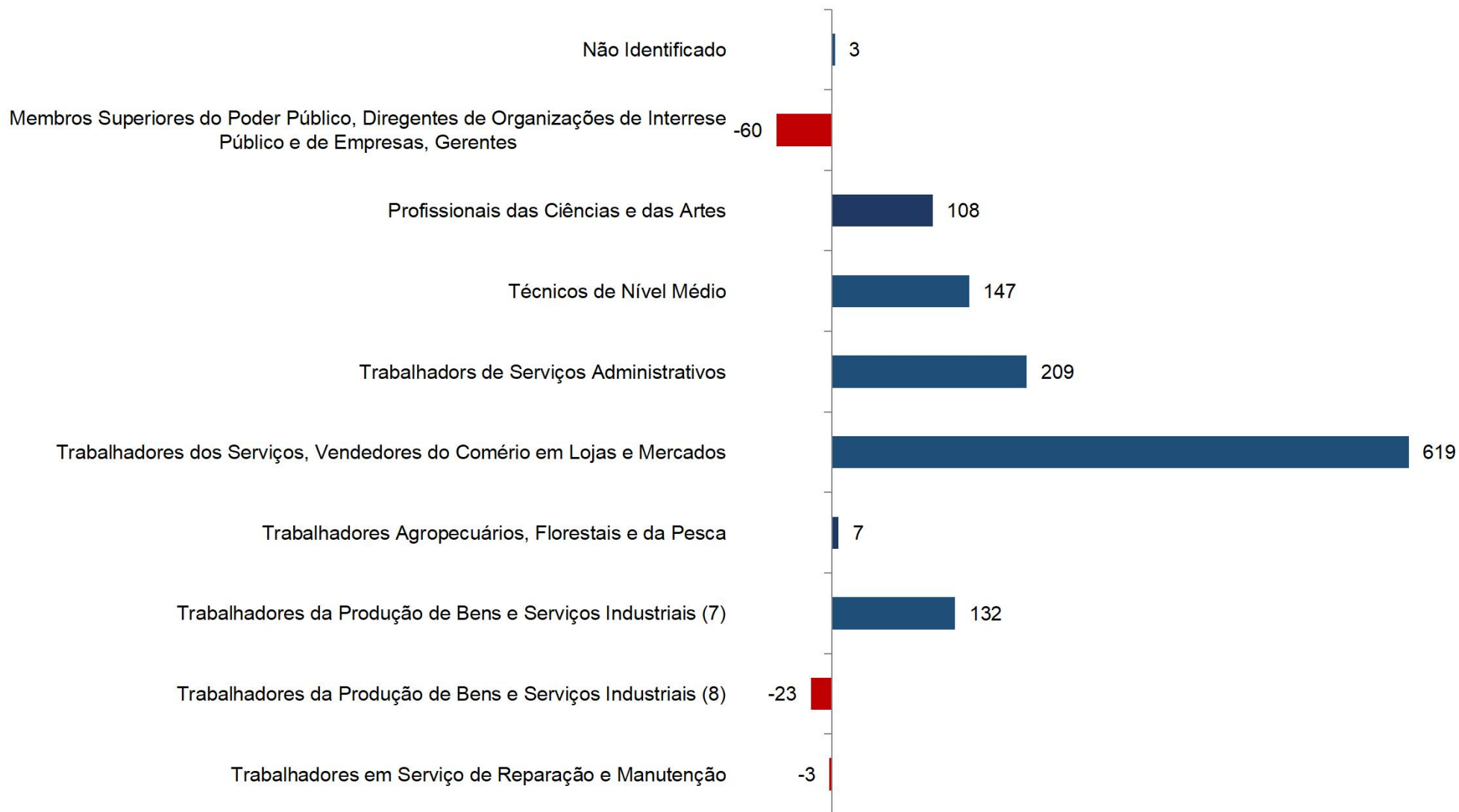
| Grande grupo | agosto/2024 | | |
|--|---------------|---------------|-------------|
| | Admitidos | Desligados | Saldo |
| Trabalhadores em Serviço de Reparação e Manutenção | 229 | 232 | -3 |
| Trabalhadores da Produção de Bens e Serviços Industriais ⁽⁸⁾ | 303 | 326 | -23 |
| Trabalhadores da Produção de Bens e Serviços Industriais ⁽⁷⁾ | 2.707 | 2.575 | 132 |
| Trabalhadores Agropecuários, Florestais e da Pesca | 1.088 | 1.081 | 7 |
| Trabalhadores dos Serviços, Vendedores do Comércio em Lojas e Mercados | 3.538 | 2.919 | 619 |
| Trabalhadores de Serviços Administrativos | 2.504 | 2.295 | 209 |
| Técnicos de Nível Médio | 772 | 625 | 147 |
| Profissionais das Ciências e das Artes | 513 | 405 | 108 |
| Membros Superiores do Poder Público, Direntes de Organizações de Interesse Público e de Empresas, Gerentes | 197 | 257 | -60 |
| Não Identificado | 8 | 5 | 3 |
| Total | 11.859 | 10.720 | 1139 |

Fonte: Ministério do Trabalho, Novo Caged – SEPRT/ME.

Notas:

(7) Trabalhadores da Indústria Extrativa e da Construção Civil; Transformação de Metais e de Compósitos; Fabricação de Instalação Eletroeletrônica; Montadores de Aparelhos e Instrumentos de Precisão e Musicais; Joalheiros, Vidreiros, Ceramistas e Afins; Indústria Têxtil, do Curtimento, do Vestuário e das Artes Gráficas; Indústrias de Madeira e do Mobiliário; Funções Transversais; Artesanato.

(8) Trabalhadores em Indústrias de Processamento Contínuos e Outras Indústrias; Instalação de Siderúrgicas e de Materiais de Construção; Instalação e Máquinas de Fabricação de Celulose e Papel; Fabricação de Alimentos, Bebidas e Fumo; Operações de Produção, Captação, Tratamento e Distribuição (Energia, Água e Utilidades), Operações de Outras Instalações Industriais;

**Gráfico 6 - Saldo de Emprego Formal por Grupo de Ocupação - Tocantins - agosto de 2024, com ajuste**

**Tabela 11 - Admissões, Desligamentos e Saldo de Emprego Formal por Município - Tocantins - agosto de 2024, série com ajuste.**

(continua)

| Município | agosto/2024 | | | |
|---------------------------|-------------|-----------|---------------|--------|
| | Estoque | Admissões | Desligamentos | Saldos |
| Abreulândia | 187 | 13 | 16 | -3 |
| Aguiarnópolis | 1.432 | 67 | 74 | -7 |
| Aliança do Tocantins | 501 | 41 | 19 | 22 |
| Almas | 1.095 | 88 | 112 | -24 |
| Alvorada | 1.887 | 119 | 83 | 36 |
| Ananás | 481 | 18 | 21 | -3 |
| Angico | 100 | 0 | 9 | -9 |
| Aparecida do Rio Negro | 380 | 19 | 23 | -4 |
| Aragominas | 237 | 11 | 7 | 4 |
| Araguacema | 465 | 12 | 15 | -3 |
| Araguacu | 1.167 | 56 | 38 | 18 |
| Araguaina | 38.733 | 1.950 | 1.747 | 203 |
| Araguana | 344 | 5 | 13 | -8 |
| Araguatins | 2.937 | 90 | 69 | 21 |
| Arapoema | 619 | 18 | 13 | 5 |
| Arraias | 732 | 18 | 20 | -2 |
| Augustinópolis | 1.644 | 66 | 55 | 11 |
| Aurora do Tocantins | 77 | 5 | 1 | 4 |
| Axixa do Tocantins | 315 | 13 | 8 | 5 |
| Babaculândia | 761 | 20 | 14 | 6 |
| Bandeirantes do Tocantins | 673 | 17 | 22 | -5 |
| Barra do Ouro | 161 | 1 | 2 | -1 |
| Barroândia | 238 | 10 | 14 | -4 |
| Bernardo Sayão | 276 | 3 | 10 | -7 |
| Bom Jesus do Tocantins | 178 | 4 | 7 | -3 |
| Brasilândia do Tocantins | 144 | 7 | 2 | 5 |
| Brejinho de Nazaré | 374 | 9 | 32 | -23 |
| Buriti do Tocantins | 224 | 5 | 8 | -3 |
| Cachoeirinha | 26 | 0 | 3 | -3 |
| Campos Lindos | 1.193 | 41 | 49 | -8 |
| Cariri do Tocantins | 1.246 | 79 | 84 | -5 |
| Carmolândia | 190 | 16 | 2 | 14 |
| Carrasco Bonito | 34 | 1 | 0 | 1 |

**Tabela 11 - Admissões, Desligamentos e Saldo de Emprego Formal por Município - Tocantins - agosto de 2024, série com ajuste.**

(continua)

| Município | agosto/2024 | | | |
|--------------------------|-------------|-----------|---------------|--------|
| | Estoque | Admissões | Desligamentos | Saldos |
| Caseara | 955 | 33 | 42 | -9 |
| Centenario | 57 | 0 | 1 | -1 |
| Chapada da Natividade | 281 | 11 | 7 | 4 |
| Chapada de Areia | 75 | 2 | 6 | -4 |
| Colinas do Tocantins | 4.178 | 211 | 194 | 17 |
| Colmeia | 643 | 25 | 18 | 7 |
| Combinado | 219 | 1 | 2 | -1 |
| Conceicao do Tocantins | 231 | 1 | 4 | -3 |
| Couto de Magalhaes | 470 | 19 | 29 | -10 |
| Cristalândia | 472 | 22 | 15 | 7 |
| Crixas do Tocantins | 98 | 0 | 2 | -2 |
| Darcinópolis | 853 | 29 | 49 | -20 |
| Dianópolis | 2.328 | 137 | 108 | 29 |
| Divinópolis do Tocantins | 915 | 47 | 82 | -35 |
| Dois Irmãos do Tocantins | 507 | 21 | 17 | 4 |
| Duere | 919 | 43 | 46 | -3 |
| Esperantina | 77 | 0 | 2 | -2 |
| Fátima | 346 | 21 | 24 | -3 |
| Figueiropolis | 491 | 25 | 21 | 4 |
| Filadélfia | 308 | 7 | 5 | 2 |
| Formoso do Araguaia | 2.396 | 131 | 103 | 28 |
| Fortaleza do Tabocao | 442 | 8 | 19 | -11 |
| Goianorte | 237 | 6 | 4 | 2 |
| Goiatins | 516 | 15 | 24 | -9 |
| Guarai | 3.031 | 139 | 118 | 21 |
| Gurupi | 16.788 | 814 | 777 | 37 |
| Ipueiras | 98 | 4 | 0 | 4 |
| Itacaja | 253 | 6 | 6 | 0 |
| Itaguatins | 189 | 12 | 6 | 6 |
| Itapiratins | 173 | 10 | 4 | 6 |
| Itapora do Tocantins | 274 | 11 | 12 | -1 |
| Jau do Tocantins | 203 | 5 | 5 | 0 |
| Juarina | 68 | 2 | 7 | -5 |

**Tabela 11 - Admissões, Desligamentos e Saldo de Emprego Formal por Município - Tocantins - agosto de 2024, série com ajuste.**

(continua)

| Município | agosto/2024 | | | |
|---------------------------|-------------|-----------|---------------|--------|
| | Estoque | Admissões | Desligamentos | Saldos |
| Lagoa da Confusao | 2.618 | 229 | 137 | 92 |
| Lagoa do Tocantins | 107 | 12 | 8 | 4 |
| Lajeado | 365 | 26 | 12 | 14 |
| Lavandeira | 40 | 0 | 0 | 0 |
| Lizarda | 155 | 4 | 2 | 2 |
| Luzinopolis | 96 | 5 | 27 | -22 |
| Marianopolis do Tocantins | 634 | 32 | 38 | -6 |
| Mateiros | 384 | 37 | 26 | 11 |
| Maurilandia do Tocantins | 108 | 3 | 4 | -1 |
| Miracema do Tocantins | 2.291 | 81 | 88 | -7 |
| Miranorte | 1.505 | 75 | 83 | -8 |
| Monte do Carmo | 554 | 21 | 19 | 2 |
| Monte Santo do Tocantins | 131 | 4 | 4 | 0 |
| Muricilandia | 270 | 7 | 9 | -2 |
| Natividade | 1.026 | 55 | 24 | 31 |
| Nazare | 91 | 3 | 2 | 1 |
| Nova Olinda | 1.315 | 37 | 23 | 14 |
| Nova Rosalandia | 251 | 8 | 18 | -10 |
| Novo Acordo | 420 | 26 | 26 | 0 |
| Novo Alegre | 36 | 0 | 0 | 0 |
| Novo Jardim | 99 | 5 | 1 | 4 |
| Oliveira de Fatima | 42 | 3 | 3 | 0 |
| Palmas | 108.334 | 4.551 | 4.058 | 493 |
| Palmeirante | 437 | 37 | 12 | 25 |
| Palmeiras do Tocantins | 192 | 11 | 17 | -6 |
| Palmeiropolis | 890 | 43 | 27 | 16 |
| Paraiso do Tocantins | 9.763 | 549 | 456 | 93 |
| Parana | 537 | 33 | 25 | 8 |
| Pau D Arco | 267 | 15 | 9 | 6 |
| Pedro Afonso | 2.478 | 100 | 66 | 34 |
| Peixe | 998 | 28 | 42 | -14 |
| Pequizeiro | 217 | 4 | 8 | -4 |
| Pindorama do Tocantins | 111 | 26 | 3 | 23 |

**Tabela 11 - Admissões, Desligamentos e Saldo de Emprego Formal por Município - Tocantins - agosto de 2024, série com ajuste.**

(continua)

| Município | agosto/2024 | | | |
|------------------------------|-------------|-----------|---------------|--------|
| | Estoque | Admissões | Desligamentos | Saldos |
| Piraque | 347 | 22 | 14 | 8 |
| Pium | 877 | 63 | 61 | 2 |
| Ponte Alta do Bom Jesus | 135 | 2 | 1 | 1 |
| Ponte Alta do Tocantins | 302 | 8 | 9 | -1 |
| Porto Alegre do Tocantins | 127 | 1 | 3 | -2 |
| Porto Nacional | 10.504 | 533 | 495 | 38 |
| Praia Norte | 40 | 2 | 1 | 1 |
| Presidente Kennedy | 209 | 6 | 6 | 0 |
| Pugmil | 248 | 14 | 9 | 5 |
| Recursolandia | 236 | 41 | 30 | 11 |
| Riachinho | 126 | 6 | 2 | 4 |
| Rio da Conceicao | 200 | 11 | 11 | 0 |
| Rio dos Bois | 334 | 10 | 3 | 7 |
| Rio Sono | 226 | 11 | 14 | -3 |
| Sampaio | 34 | 2 | 0 | 2 |
| Sandolandia | 360 | 18 | 21 | -3 |
| Santa Fe do Araguaia | 604 | 24 | 21 | 3 |
| Santa Maria do Tocantins | 123 | 3 | 10 | -7 |
| Santa Rita do Tocantins | 335 | 20 | 14 | 6 |
| Santa Rosa do Tocantins | 459 | 15 | 26 | -11 |
| Santa Tereza do Tocantins | 62 | 1 | 3 | -2 |
| Santa Terezinha do Tocantins | 38 | 2 | 1 | 1 |
| Sao Bento do Tocantins | 267 | 8 | 6 | 2 |
| Sao Felix do Tocantins | 119 | 23 | 3 | 20 |
| Sao Miguel do Tocantins | 207 | 5 | 7 | -2 |
| Sao Salvador do Tocantins | 128 | 2 | 3 | -1 |
| Sao Sebastiao do Tocantins | 110 | 1 | 1 | 0 |
| Sao Valerio da Natividade | 255 | 5 | 10 | -5 |
| Silvanopolis | 596 | 20 | 14 | 6 |
| Sítio Novo do Tocantins | 304 | 7 | 13 | -6 |
| Sucupira | 182 | 2 | 7 | -5 |
| Taguatinga | 957 | 31 | 26 | 5 |
| Taipas do Tocantins | 75 | 2 | 0 | 2 |

**Tabela 11 - Admissões, Desligamentos e Saldo de Emprego Formal por Município - Tocantins - agosto de 2024, série com ajuste.**

(conclusão)

| Município | agosto/2024 | | | |
|----------------|-------------|-----------|---------------|--------|
| | Estoque | Admissões | Desligamentos | Saldos |
| Talisma | 416 | 26 | 18 | 8 |
| Tocantinia | 250 | 12 | 5 | 7 |
| Tocantinópolis | 2.025 | 94 | 115 | -21 |
| Tupirama | 90 | 6 | 3 | 3 |
| Tupiratins | 79 | 5 | 3 | 2 |
| Wanderlandia | 620 | 46 | 27 | 19 |
| Xambioa | 1.206 | 39 | 76 | -37 |

Fonte: Ministério do Trabalho, Novo Caged – SEPR/ME.

Nota : (*) Estoque é a quantidade total de vínculos celetistas ativos no mês de referência.

REFERÊNCIAS

BRASIL. Ministério da Economia. CAGED - Cadastro Geral de Empregados e Desempregados. Disponível em <http://trabalho.gov.br/trabalhador-caged>. Acesso em 27 de setembro de 2024.

BRASIL. Ministério da Economia. PDET - Programa de Disseminação das Estatísticas do Trabalho. Disponível em <http://pdet.mte.gov.br/caged>. Acesso em 27 de setembro de 2024.

BRASIL. Ministério da Economia. Nota Técnica. Substituição da captação dos dados do Caged pelo eSocial. Disponível em <http://pdet.mte.gov.br/caged>. Acesso em 27 de setembro de 2024.



GOVERNO DO
TOCANTINS

TRABALHANDO E CUIDANDO DE **TODOS**

SECRETARIA DO
PLANEJAMENTO E ORÇAMENTO